

# Lotto 3

## UDR3 - Valle del Sacco

Orari + informazioni di percorso

Percorsi, km e tempi medi integrati dalla Presentazione Linee Bacino Lotto 3

Aggiornato al 19/12/2025

# Indice linee

Elenco delle linee incluse nel documento.

## Anagni

ANGN1	ANGN2	ANGN3	ANGN4
ANGN5	ANGN6		

## Artena

ARTN1	ARTN2	ARTN3	ARTN4
ARTN5	ARTN6		

## Cave

CV1	CV2	CV3	CV4
-----	-----	-----	-----

## Colleferro

CLFR1	CLFR2	CLFR3	CLFR4
-------	-------	-------	-------

## Fiuggi

FGGI1	FGGI2	FGGI3	FGGI4
-------	-------	-------	-------

## Genazzano

GNZZ1	GNZZ2		
-------	-------	--	--

## Palestrina

PLST1	PLST2	PLST3	PLST4
PLST5	PLST6	PLST7	

## Paliano

PLN1	PLN2	PLN3	PLN4
PLN5			

## San Cesareo

SCSR1	SCSR2	SCSR3	SCSR4
SCSR5	SCSR6		

## Segni

SGNI1	SGNI2		
-------	-------	--	--

## Sgurgola

SGRG1	SGRG2		
-------	-------	--	--

## Valmontone

VLMN1	VLMN2	VLMN3	VLMN4
VLMN5	VLMN6		

## Zagarolo

ZGRL1	ZGRL2	ZGRL3	ZGRL4
ZGRL5	ZGRL6		

## Intercomunali

LA10	LA11	LA12	LA13
LA14	LA15	LA16	LA17
LA19	LA20	LA21	LA22
LA23	LA5	LA6	LA7
LA8	LA9		



# Linee Anagni

Mappa di rete (schema di percorso)



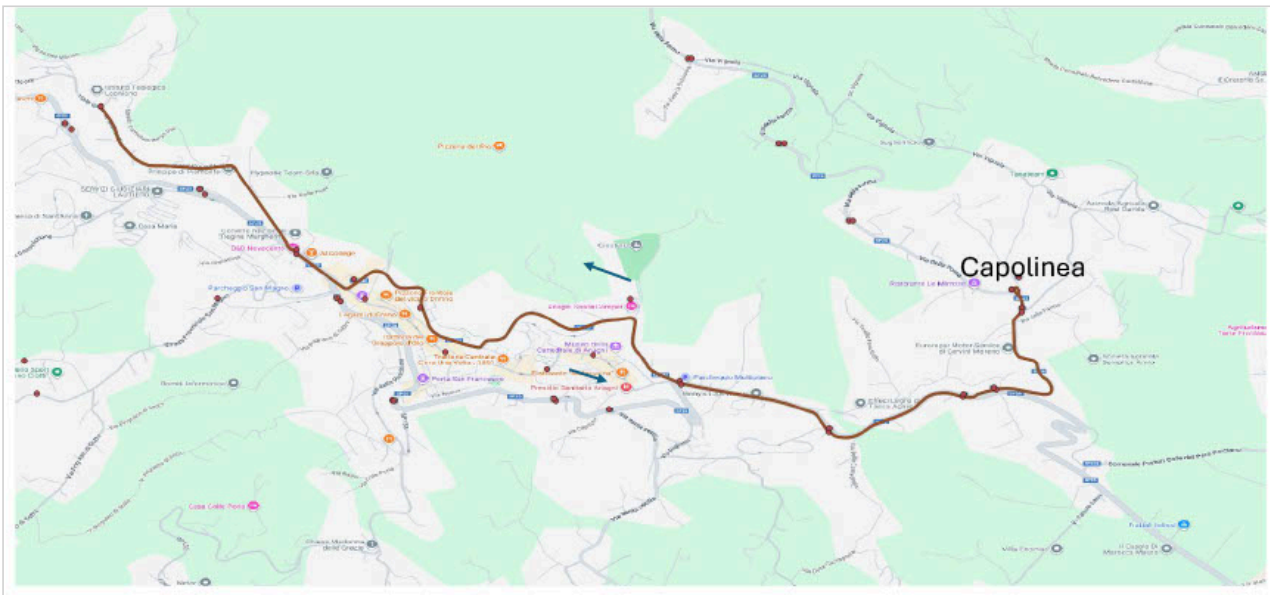
# Linea ANGN1

Anagni

<b>Km linea:</b> 9,520	<b>Tempo medio:</b> 00:32
<b>Percorso sintetico:</b> Vignola- via della Forma- Via G. Giminiani- Via G. Matteotti - Via G. Giminiani- via della Forma- Vignola	

Corsa	Partenza	Arrivo	Da	A	Tipo
1	06:54	07:26	C-FOMA	C-FOMA	LIN
2	07:32	08:04	C-FOMA	C-FOMA	LIN
3	08:10	08:42	C-FOMA	C-FOMA	LIN
4	08:48	09:20	C-FOMA	C-FOMA	LIN
5	13:45	14:17	C-FOMA	C-FOMA	LIN
6	14:23	14:55	C-FOMA	C-FOMA	LIN
7	15:15	15:47	C-FOMA	C-FOMA	LIN
8	16:00	16:32	C-FOMA	C-FOMA	LIN
9	17:00	17:32	C-FOMA	C-FOMA	LIN
10	17:38	18:10	C-FOMA	C-FOMA	LIN
11	18:16	18:48	C-FOMA	C-FOMA	LIN
12	18:54	19:26	C-FOMA	C-FOMA	LIN

Nota: le fermate sono indicate con abbreviazioni come da pianificazione. Gli orari sono nel formato HH:MM.



# Linea ANGN2

Anagni

**Km linea:** 34,00**Tempo medio:** 01:00

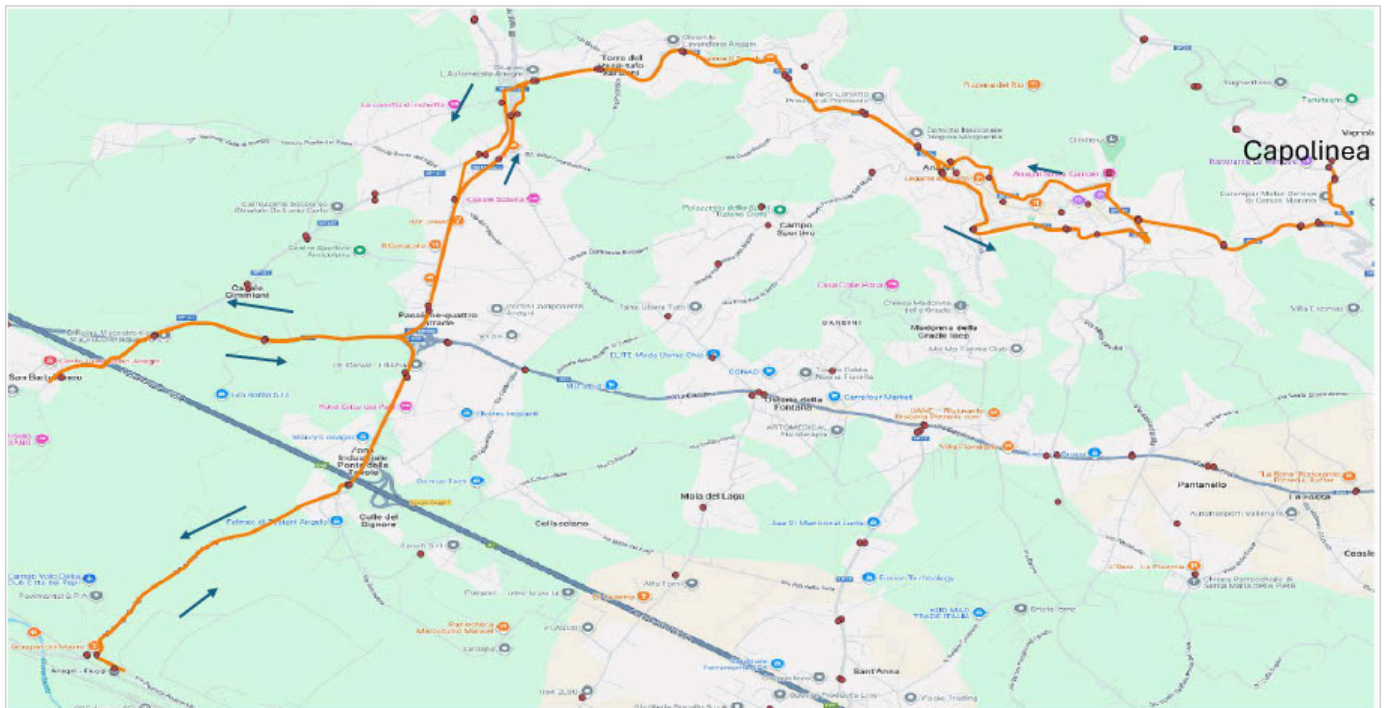
**Percorso sintetico:** Vignola- via della Forma - Via g. Giminniani - Via Roma - Via Cerere Navicella - SP 127 - Via casilina - Cimitero - Via Casilina - via anticollana - Sp Anagni Gavignano - FS Fiuggi <- Ritorno

Corsa	Partenza	Arrivo	Da	A	Tipo
14	05:00	06:00	C-FOMA	C-FOMA	LIN
27	05:30	06:30	C-FOMA	C-FOMA	LIN
57	06:06	07:06	C-FOMA	C-FOMA	LIN
88	06:36	07:36	C-FOMA	C-FOMA	LIN
134	07:12	08:12	C-FOMA	C-FOMA	LIN
175	07:42	08:42	C-FOMA	C-FOMA	LIN
212	08:18	09:18	C-FOMA	C-FOMA	LIN
246	08:48	09:48	C-FOMA	C-FOMA	LIN
284	09:54	10:54	C-FOMA	C-FOMA	LIN
331	10:40	11:40	C-FOMA	C-FOMA	LIN
344	11:00	12:00	C-FOMA	C-FOMA	LIN
365	11:46	12:46	C-FOMA	C-FOMA	LIN
373	12:30	13:30	C-FOMA	C-FOMA	LIN
413	13:10	14:10	C-FOMA	C-FOMA	LIN
427	13:20	14:20	C-FOMA	C-FOMA	LIN
479	14:16	15:16	C-FOMA	C-FOMA	LIN
488	14:21	15:21	C-FOMA	C-FOMA	LIN
493	14:26	15:26	C-FOMA	C-FOMA	LIN
523	15:27	16:27	C-FOMA	C-FOMA	LIN
551	16:33	17:33	C-FOMA	C-FOMA	LIN
554	17:00	18:00	C-FOMA	C-FOMA	LIN
600	17:10	18:10	C-FOMA	C-FOMA	LIN
625	17:39	18:39	C-FOMA	C-FOMA	LIN
666	18:06	19:06	C-FOMA	C-FOMA	LIN
674	18:16	19:16	C-FOMA	C-FOMA	LIN
713	18:45	19:45	C-FOMA	C-FOMA	LIN
744	19:12	20:12	C-FOMA	C-FOMA	LIN
758	19:22	20:22	C-FOMA	C-FOMA	LIN
782	19:51	20:51	C-FOMA	C-FOMA	SC

Nota: le fermate sono indicate con abbreviazioni come da pianificazione. Gli orari sono nel formato HH:MM.



# Mappa linea ANGN2



# Linea ANGN3

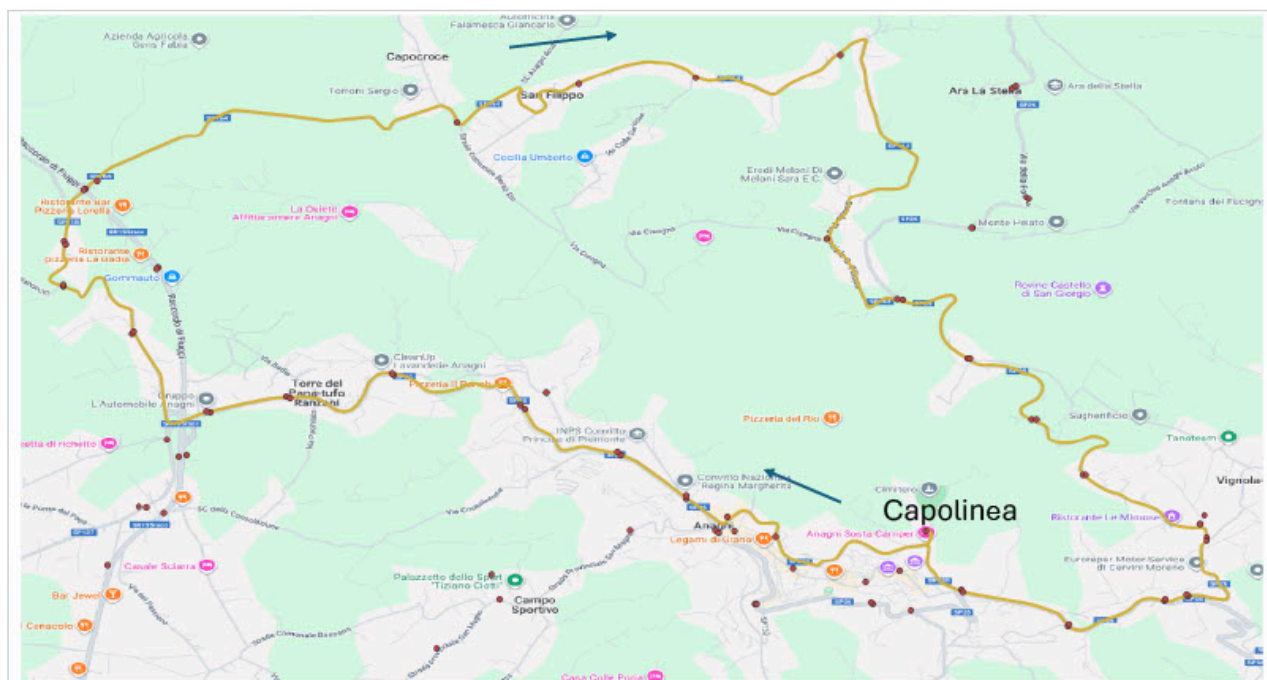
Anagni

**Km linea:** 18,00**Tempo medio:** 00:41

**Percorso sintetico:** Vignola- via della Forma-via g. Gimignani - V. cerere Navicella - sp118 - sp S. Filippo - via della forma -via g. Gimignani - Vignola

Corsa	Partenza	Arrivo	Da	A	Tipo
46	06:00	06:41	C-FOMA	C-FOMA	LIN
100	06:47	07:28	C-FOMA	C-FOMA	LIN
164	07:34	08:15	C-FOMA	C-FOMA	LIN
217	08:21	09:02	C-FOMA	C-FOMA	LIN
402	13:00	13:41	C-FOMA	C-FOMA	LIN
456	13:47	14:28	C-FOMA	C-FOMA	LIN
502	14:34	15:15	C-FOMA	C-FOMA	LIN
519	15:21	16:02	C-FOMA	C-FOMA	SC
544	16:08	16:49	C-FOMA	C-FOMA	LIN
578	17:00	17:41	C-FOMA	C-FOMA	LIN
640	17:47	18:28	C-FOMA	C-FOMA	LIN
698	18:34	19:15	C-FOMA	C-FOMA	LIN
757	19:21	20:02	C-FOMA	C-FOMA	LIN

Nota: le fermate sono indicate con abbreviazioni come da pianificazione. Gli orari sono nel formato HH:MM.



# Linea ANGN4

Anagni

**Km linea:** 18,00**Tempo medio:** 00:35

**Percorso sintetico:** Vignola-SP56- via Tufano-SP202- SP Madonna di tufano - Vai Romagnano -via madonna di tufano - sp 56 - via Vignola

Corsa	Partenza	Arrivo	Da	A	Tipo
24	05:30	06:05	C-FOMA	C-FOMA	LIN
59	06:11	06:46	C-FOMA	C-FOMA	LIN
108	06:52	07:27	C-FOMA	C-FOMA	LIN
158	07:33	08:08	C-FOMA	C-FOMA	LIN
449	13:36	14:11	C-FOMA	C-FOMA	LIN
482	14:17	14:52	C-FOMA	C-FOMA	LIN
521	15:25	16:00	C-FOMA	C-FOMA	LIN
542	16:06	16:41	C-FOMA	C-FOMA	LIN
570	17:00	17:35	C-FOMA	C-FOMA	LIN
632	17:41	18:16	C-FOMA	C-FOMA	LIN
687	18:22	18:57	C-FOMA	C-FOMA	LIN
736	19:03	19:38	C-FOMA	C-FOMA	LIN

Nota: le fermate sono indicate con abbreviazioni come da pianificazione. Gli orari sono nel formato HH:MM.





# Linea ANGN5

Anagni

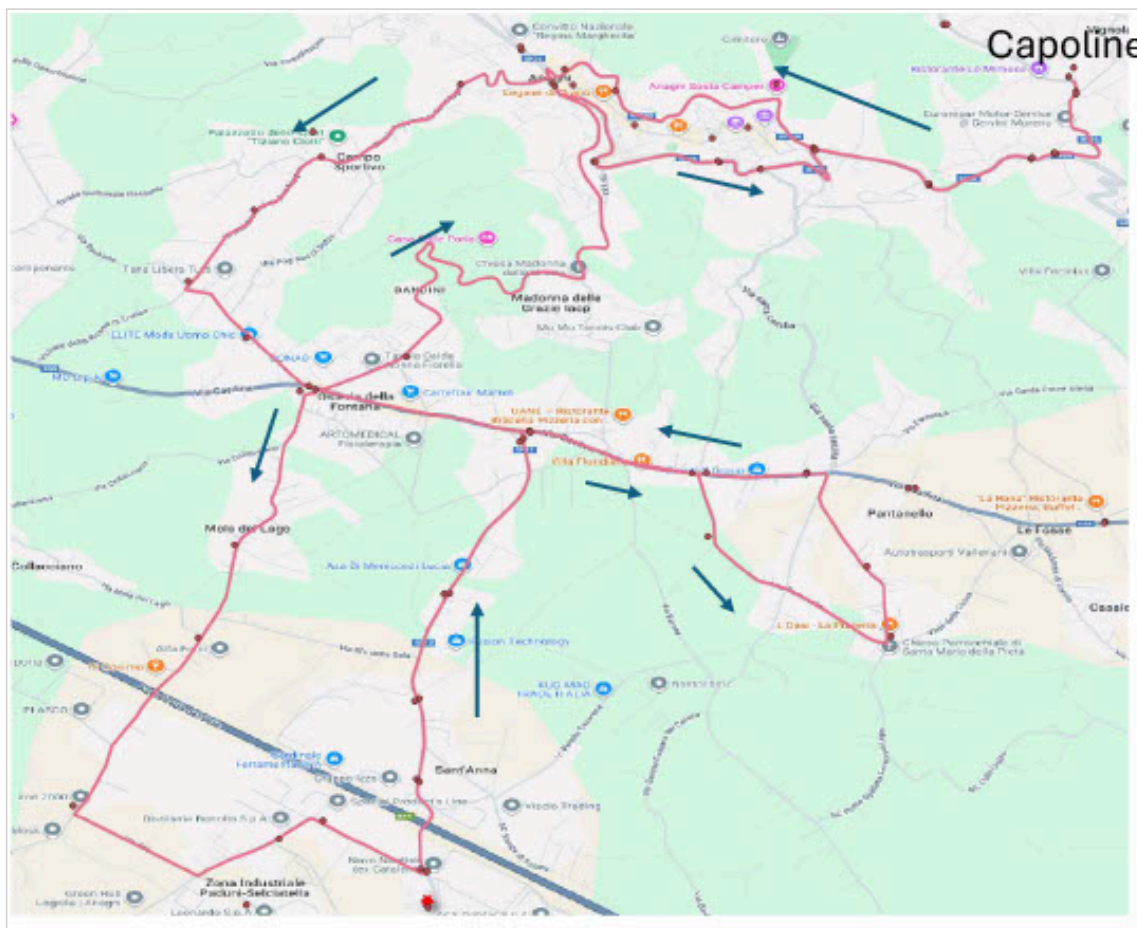
Km linea: 26,3

Tempo medio: 00:50

**Percorso sintetico:** Vignola- via della Forma-via g. giminniani - SP san Mango - SP 165 - via osteria della fontana SP12 - via da casilina Pantanello - via ponte spallato -via casilina - SP San Francesco - Vai dello spizzone - Via San Giorgetto - Via della Forma -Vignola

Corsa	Partenza	Arrivo	Da	A	Tipo
81	06:30	07:20	C-FOMA	C-FOMA	LIN
155	07:28	08:18	C-FOMA	C-FOMA	LIN
225	08:26	09:16	C-FOMA	C-FOMA	LIN
270	09:24	10:14	C-FOMA	C-FOMA	LIN
320	10:30	11:20	C-FOMA	C-FOMA	LIN
359	11:28	12:18	C-FOMA	C-FOMA	LIN
442	13:30	14:20	C-FOMA	C-FOMA	LIN
499	14:28	15:18	C-FOMA	C-FOMA	LIN
558	17:00	17:50	C-FOMA	C-FOMA	LIN
657	17:58	18:48	C-FOMA	C-FOMA	LIN
727	18:56	19:46	C-FOMA	C-FOMA	LIN
784	19:54	20:44	C-FOMA	C-FOMA	LIN

Nota: le fermate sono indicate con abbreviazioni come da pianificazione. Gli orari sono nel formato HH:MM.



# Linea ANGN6

Anagni

**Km linea:** 12,95**Tempo medio:** 00:44

**Percorso sintetico:** Vignola-via della Forma - via g. giminniani - via vittorio Emanuele - Viale G. Matteotti- SP san Mango - Via dello Spizzone - Via della Forma - Vignola

Corsa	Partenza	Arrivo	Da	A	Tipo
50	06:00	06:44	C-FOMA	C-FOMA	LIN
104	06:51	07:35	C-FOMA	C-FOMA	LIN
179	07:42	08:26	C-FOMA	C-FOMA	LIN
229	08:33	09:17	C-FOMA	C-FOMA	LIN
319	10:30	11:14	C-FOMA	C-FOMA	LIN
426	13:20	14:04	C-FOMA	C-FOMA	LIN
475	14:11	14:55	C-FOMA	C-FOMA	LIN
545	16:09	16:53	C-FOMA	C-FOMA	LIN
594	17:00	17:44	C-FOMA	C-FOMA	LIN
649	17:51	18:35	C-FOMA	C-FOMA	LIN
707	18:42	19:26	C-FOMA	C-FOMA	LIN
769	19:33	20:17	C-FOMA	C-FOMA	LIN

Nota: le fermate sono indicate con abbreviazioni come da pianificazione. Gli orari sono nel formato HH:MM.



# Linee Artena

Mappa di rete (schema di percorso)





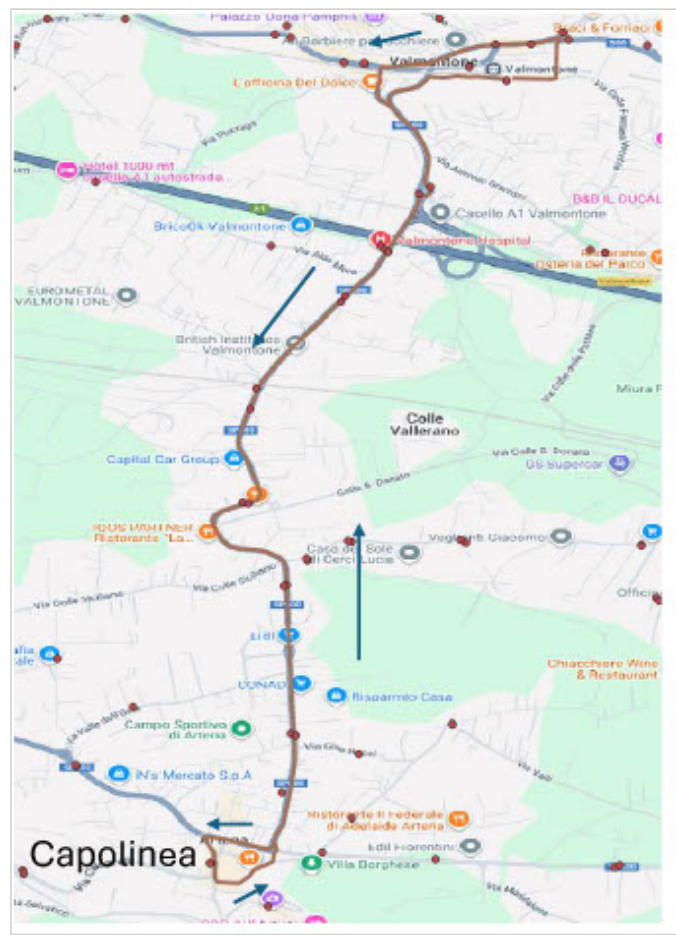
Linea ARTN1

Artena

<b>Km linea:</b> 10,64	<b>Tempo medio:</b> 00:19
<b>Percorso sintetico:</b> Via A. Fleming - Via g. Marconi - Via Sandro Pertini - Vai casilina - Viale I° maggio - Via A. Fleming	

Corsa	Partenza	Arrivo	Da	A	Tipo
53	06:00	06:19	F13659	F13659	LIN
75	06:25	06:44	F13659	F13659	LIN
102	06:50	07:09	F13659	F13659	LIN
136	07:15	07:34	F13659	F13659	LIN
268	09:22	09:41	F13659	F13659	SC
323	10:30	10:49	F13659	F13659	LIN
374	12:30	12:49	F13659	F13659	LIN
399	12:55	13:14	F13659	F13659	LIN
428	13:20	13:39	F13659	F13659	LIN
511	15:00	15:19	F13659	F13659	LIN
520	15:25	15:44	F13659	F13659	LIN
563	17:00	17:19	F13659	F13659	LIN
610	17:25	17:44	F13659	F13659	LIN
645	17:50	18:09	F13659	F13659	LIN
672	18:15	18:34	F13659	F13659	LIN

Nota: le fermate sono indicate con abbreviazioni come da pianificazione. Gli orari sono nel formato HH:MM.



# Linea ARTN2

Artena

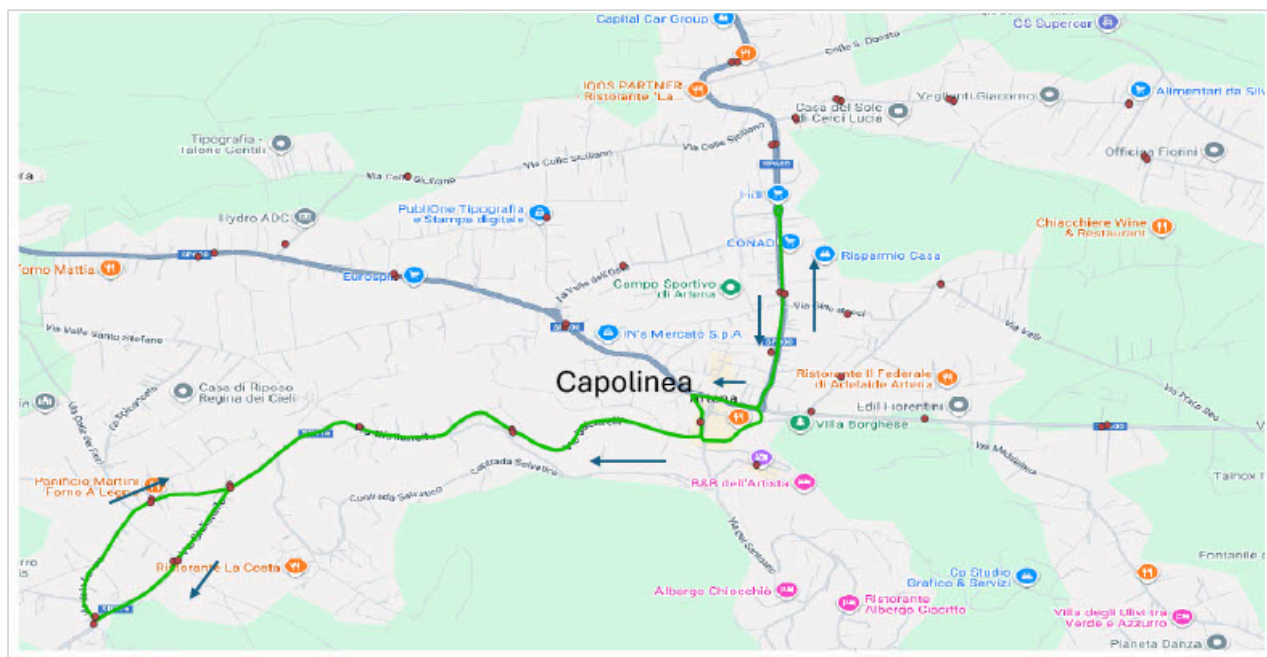
**Km linea:** 8,47

**Tempo medio:** 00:28

**Percorso sintetico:** Via A. Fleming - via calcarelli - via giulianello - via della carrara - via giulianello - via g. marconi - viale I° maggio - via A. Fleming

Corsa	Partenza	Arrivo	Da	A	Tipo
172	07:40	08:08	F13659	F13659	LIN
208	08:14	08:42	F13659	F13659	LIN
243	08:48	09:16	F13659	F13659	LIN
452	13:45	14:13	F13659	F13659	LIN
485	14:19	14:47	F13659	F13659	LIN
532	15:50	16:18	F13659	F13659	LIN
547	16:24	16:52	F13659	F13659	LIN
703	18:40	19:08	F13659	F13659	LIN
747	19:14	19:42	F13659	F13659	LIN
779	19:48	20:16	F13659	F13659	LIN

Nota: le fermate sono indicate con abbreviazioni come da pianificazione. Gli orari sono nel formato HH:MM.



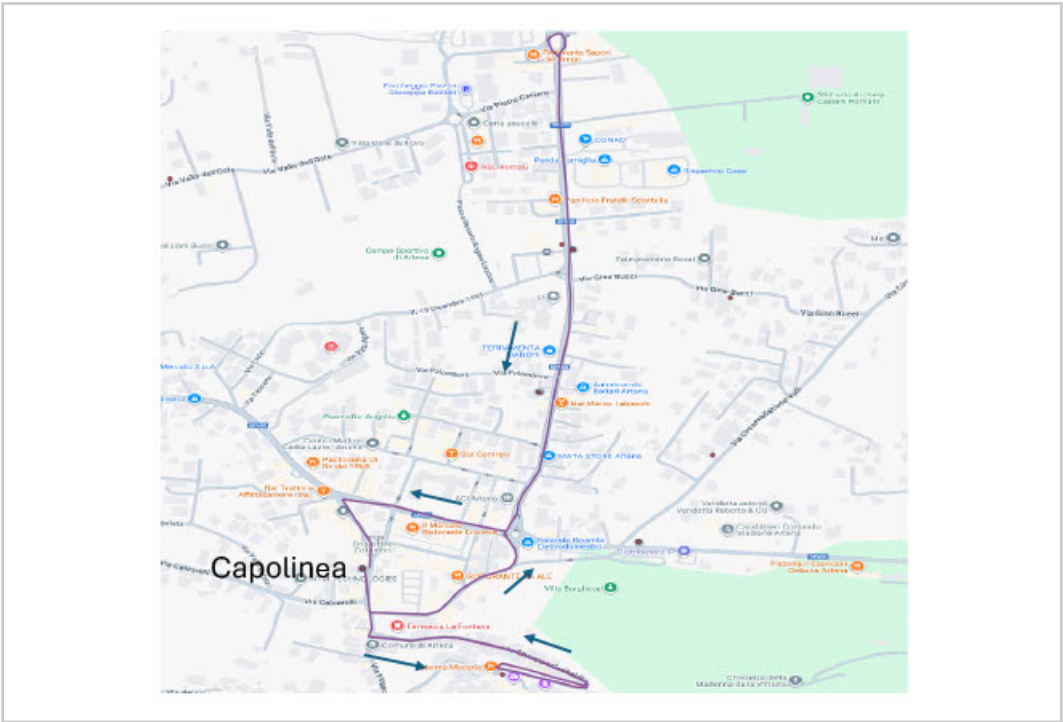
Linea ARTN3

Artena

<b>Km linea:</b> 3,88	<b>Tempo medio:</b> 00:16
<b>Percorso sintetico:</b> Via A. Fleming - Via g. garibandi - viale g. marconi - viale I° Maggio - Via A Fleming	

Corsa	Partenza	Arrivo	Da	A	Tipo
72	06:22	06:38	F13659	F13659	LIN
97	06:44	07:00	F13659	F13659	LIN
241	08:45	09:01	F13659	F13659	LIN
283	09:50	10:06	F13659	F13659	LIN
301	10:12	10:28	F13659	F13659	LIN
382	12:30	12:46	F13659	F13659	LIN
398	12:52	13:08	F13659	F13659	LIN
560	17:00	17:16	F13659	F13659	LIN
608	17:22	17:38	F13659	F13659	LIN
636	17:44	18:00	F13659	F13659	LIN

Nota: le fermate sono indicate con abbreviazioni come da pianificazione. Gli orari sono nel formato HH:MM.





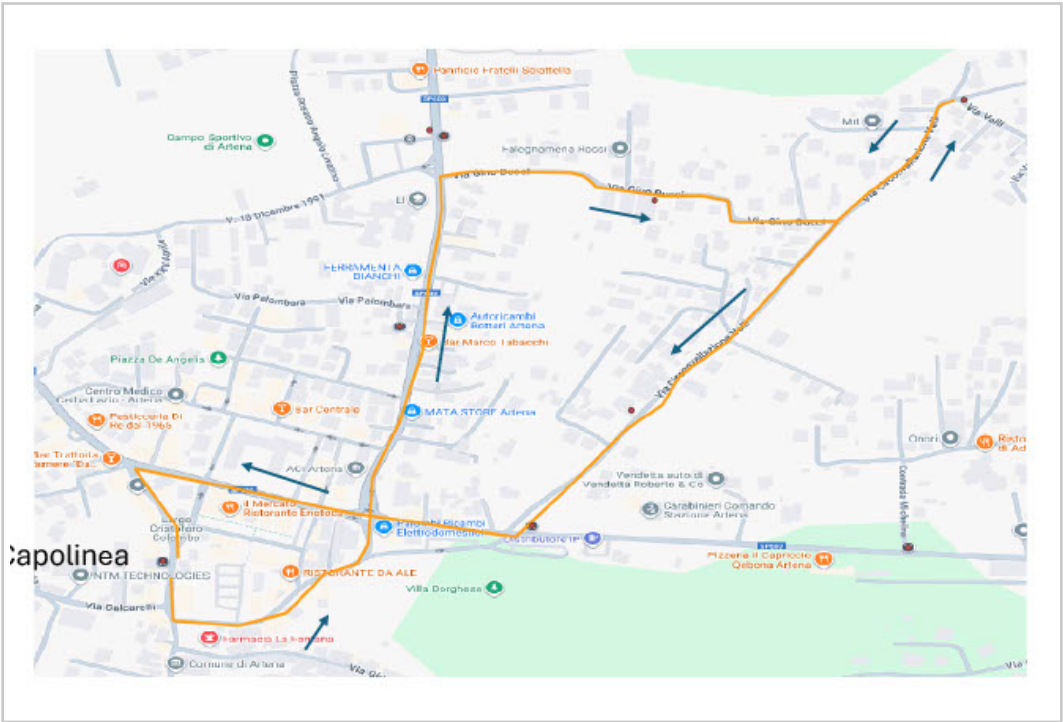
Linea ARTN4

Artena

<b>Km linea:</b> 2,91	<b>Tempo medio:</b> 00:10
<b>Percorso sintetico:</b> Via A. Fleming -viale g. marconi - via gino Bucci - via circonvalazione valli - viale I° Maggio -Via A Fleming	

Corsa	Partenza	Arrivo	Da	A	Tipo
128	07:06	07:15	F13659	F13659	LIN
149	07:21	07:30	F13659	F13659	LIN
165	07:36	07:45	F13659	F13659	LIN
328	10:34	10:43	F13659	F13659	LIN
337	10:49	10:58	F13659	F13659	LIN
418	13:14	13:23	F13659	F13659	LIN
435	13:29	13:38	F13659	F13659	LIN
665	18:06	18:15	F13659	F13659	LIN
686	18:21	18:30	F13659	F13659	LIN
700	18:36	18:45	F13659	F13659	LIN

Nota: le fermate sono indicate con abbreviazioni come da pianificazione. Gli orari sono nel formato HH:MM.



# Linea ARTN5

Artena

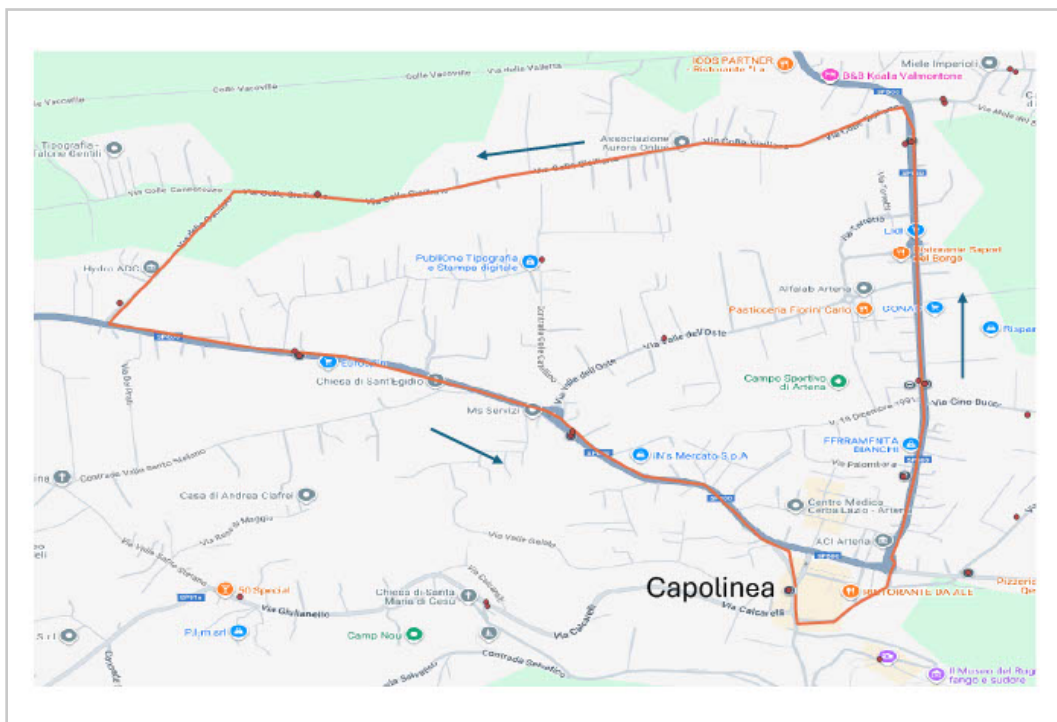
**Km linea:** 5,56

**Tempo medio:** 00:12

**Percorso sintetico:** Via A. Fleming - Via G. Marconi - Via Colle Siciliano - Via Velletri - Via A Fleming

Corsa	Partenza	Arrivo	Da	A	Tipo
183	07:51	08:03	F13659	F13659	LIN
201	08:09	08:21	F13659	F13659	LIN
226	08:27	08:39	F13659	F13659	LIN
348	11:04	11:16	F13659	F13659	LIN
357	11:22	11:34	F13659	F13659	LIN
451	13:44	13:56	F13659	F13659	LIN
472	14:02	14:14	F13659	F13659	LIN
719	18:51	19:03	F13659	F13659	LIN
740	19:09	19:21	F13659	F13659	LIN
765	19:27	19:39	F13659	F13659	LIN

Nota: le fermate sono indicate con abbreviazioni come da pianificazione. Gli orari sono nel formato HH:MM.



Linea ARTN6

Artena

<b>Km linea:</b> 17,41	<b>Tempo medio:</b> 00:39
<b>Percorso sintetico:</b> Via A. Fleming - Via Calcarelli - contrada la Fossa - via Europa - Via Tuscolana <-Ritorno	

Corsa	Partenza	Arrivo	Da	A	Tipo
45	06:00	06:39	F13659	F13659	LIN
98	06:45	07:24	F13659	F13659	LIN
157	07:30	08:09	F13659	F13659	LIN
322	10:30	11:09	F13659	F13659	LIN
376	12:30	13:09	F13659	F13659	LIN
419	13:15	13:54	F13659	F13659	LIN
537	16:00	16:39	F13659	F13659	LIN
593	17:00	17:39	F13659	F13659	LIN
639	17:45	18:24	F13659	F13659	LIN
695	18:30	19:09	F13659	F13659	LIN

Nota: le fermate sono indicate con abbreviazioni come da pianificazione. Gli orari sono nel formato HH:MM.







Linea CLFR1

Colleferro

<b>Km linea:</b> 16,5	<b>Tempo medio:</b> 00:34
<b>Percorso sintetico:</b> Corso F. Turati - SP 609 - via sabotino - Sp 21 - Amazon - Sp21 - via Sabotino - Via g. di Vittorio - via enrico Toti - Corso F. Turati	

Corsa	Partenza	Arrivo	Da	A	Tipo
36	05:45	06:19	F14392	F14392	LIN
76	06:25	06:59	F14392	F14392	LIN
127	07:05	07:39	F14392	F14392	LIN
181	07:45	08:19	F14392	F14392	LIN
224	08:25	08:59	F14392	F14392	LIN
254	09:05	09:39	F14392	F14392	LIN
282	09:45	10:19	F14392	F14392	LIN
317	10:25	10:59	F14392	F14392	LIN
350	11:05	11:39	F14392	F14392	LIN
375	12:30	13:04	F14392	F14392	LIN
416	13:10	13:44	F14392	F14392	LIN
464	13:50	14:24	F14392	F14392	LIN
501	14:30	15:04	F14392	F14392	LIN
515	15:10	15:44	F14392	F14392	LIN
584	17:00	17:34	F14392	F14392	LIN
628	17:40	18:14	F14392	F14392	LIN
681	18:20	18:54	F14392	F14392	LIN
720	18:52	19:26	F14392	F14392	LIN
735	19:00	19:34	F14392	F14392	LIN
768	19:32	20:06	F14392	F14392	LIN

Nota: le fermate sono indicate con abbreviazioni come da pianificazione. Gli orari sono nel formato HH:MM.



## Colleferro

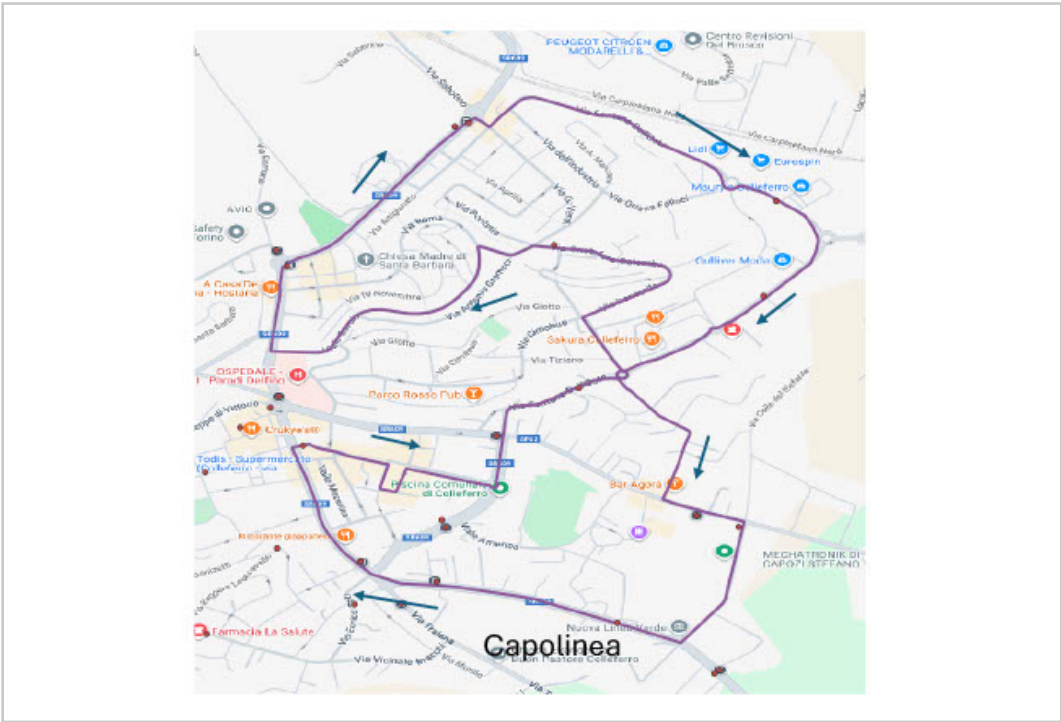
**Km linea: 7,16**

**Tempo medio: 00:22**

**Percorso sintetico:** Corso F. Turati - P.za della Repubblica- viale Savoia - Via Fontana dell'oste -Via del Pantanacio - corso F. Turati

Corsa	Partenza	Arrivo	Da	A	Tipo
119	07:00	07:22	F14392	F14392	LIN
156	07:28	07:50	F14392	F14392	LIN
188	07:56	08:18	F14392	F14392	LIN
221	08:24	08:46	F14392	F14392	LIN
360	11:30	11:52	F14392	F14392	LIN
366	11:58	12:20	F14392	F14392	LIN
371	12:30	12:52	F14392	F14392	LIN
400	12:58	13:20	F14392	F14392	LIN
432	13:26	13:48	F14392	F14392	LIN
550	16:30	16:52	F14392	F14392	LIN
552	17:00	17:22	F14392	F14392	LIN
616	17:28	17:50	F14392	F14392	LIN
654	17:56	18:18	F14392	F14392	LIN
690	18:24	18:46	F14392	F14392	LIN

Nota: le fermate sono indicate con abbreviazioni come da pianificazione. Gli orari sono nel formato HH:MM.



Linea CLFR3

Colleferro

<b>Km linea:</b> 5,54	<b>Tempo medio:</b> 00:14
<b>Percorso sintetico:</b> corso F. Turati -via F. Petrarca - Via Fontana Bracchi -Via Achille Grandi - Via R. Leoncavallo - Via E. Toti - Via Consolare Latina - Via Carpinetana Sud - corso F. Turati	

Corsa	Partenza	Arrivo	Da	A	Tipo
70	06:20	06:34	F14392	F14392	LIN
93	06:40	06:54	F14392	F14392	LIN
116	07:00	07:14	F14392	F14392	LIN
144	07:20	07:34	F14392	F14392	LIN
280	09:36	09:50	F14392	F14392	LIN
285	09:56	10:10	F14392	F14392	LIN
368	12:30	12:44	F14392	F14392	LIN
411	13:10	13:24	F14392	F14392	LIN
439	13:30	13:44	F14392	F14392	LIN
524	15:30	15:44	F14392	F14392	LIN
555	17:00	17:14	F14392	F14392	LIN
604	17:20	17:34	F14392	F14392	LIN
630	17:40	17:54	F14392	F14392	LIN
659	18:00	18:14	F14392	F14392	LIN

Nota: le fermate sono indicate con abbreviazioni come da pianificazione. Gli orari sono nel formato HH:MM.

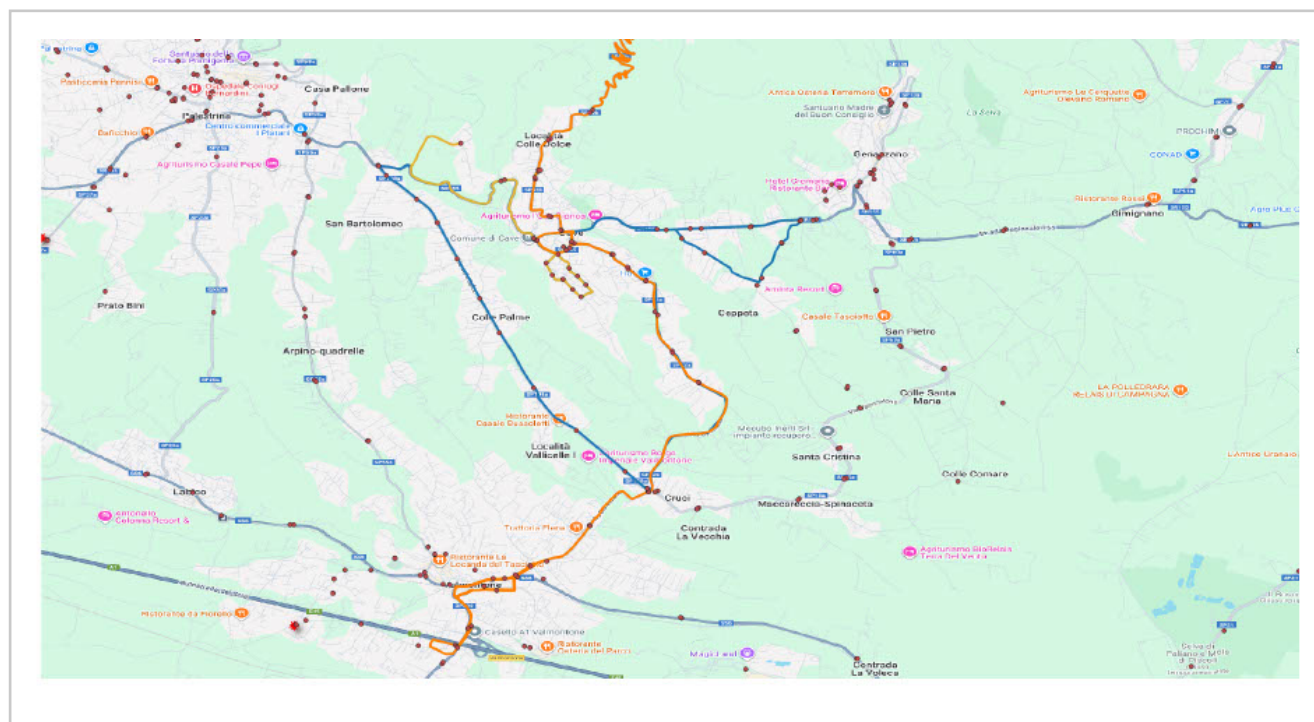






# Linee Cave

Mappa di rete (schema di percorso)



# Linea CV1

Cave

<b>Km linea:</b> 34,9	<b>Tempo medio:</b> 01:02
<b>Percorso sintetico:</b> Rocca di Cave - Viale G. Venzi - Viale Pio XII - Via Speciano - Via Genazzano FS Valmontone - Via Dei Lecci - Via Aldo Moro - Fs	

Corsa	Partenza	Arrivo	Da	A	Tipo
23	05:30	06:32	F14548	F14548	LIN
94	06:41	07:43	F14548	F14548	LIN
531	15:47	16:49	F14548	F14548	LIN
556	17:00	18:02	F14548	F14548	LIN

Nota: le fermate sono indicate con abbreviazioni come da pianificazione. Gli orari sono nel formato HH:MM.

## Linea CV1

Km linea **34,9** tempo medio di percorrenza **01:02**

**Percorso sintetico:** Rocca di Cave – Viale G. Venzi – Viale Pio XII – Via Speciano – Via Genazzano FS Valmontone - Via Dei Lecci – Via Aldo Moro – Fs Valmontone **← ritorno a rocca di cave**



# Linea CV2

Cave

<b>Km linea:</b> 12,9	<b>Tempo medio:</b> 00:41
<b>Percorso sintetico:</b> Viale San Lorenzo - Viale Pio XII - Via A. Rosmini - Via I. da Vinci - Viale Pio XII - Contrada Casali <- Ritorno V. San Lorenzo	

Corsa	Partenza	Arrivo	Da	A	Tipo
19	05:00	05:41	C-COTO1	C-COTO1	LIN
369	12:30	13:11	C-COTO1	C-COTO1	LIN
538	16:00	16:41	C-COTO1	C-COTO1	LIN
568	17:00	17:41	C-COTO1	C-COTO1	LIN

Nota: le fermate sono indicate con abbreviazioni come da pianificazione. Gli orari sono nel formato HH:MM.



## Linea CV2

Km linea **12,9** tempo medio di percorrenza **00:41**

**Percorso sintetico:** Viale San Lorenzo – Viale Pio XII – Via A. Rosmini – Via L.da Vinci – Viale Pio XII – Contrada Casali ← Ritorno V. San Lorenzo



# Linea CV3

Cave

<b>Km linea:</b> 9,6	<b>Tempo medio:</b> 00:24
<b>Percorso sintetico:</b> Viale San Lorenzo - Viale Pio XII - via madonna del campo - via cannetaccia - via puzzarico - via madonna del campo - Viale San Lorenzo	

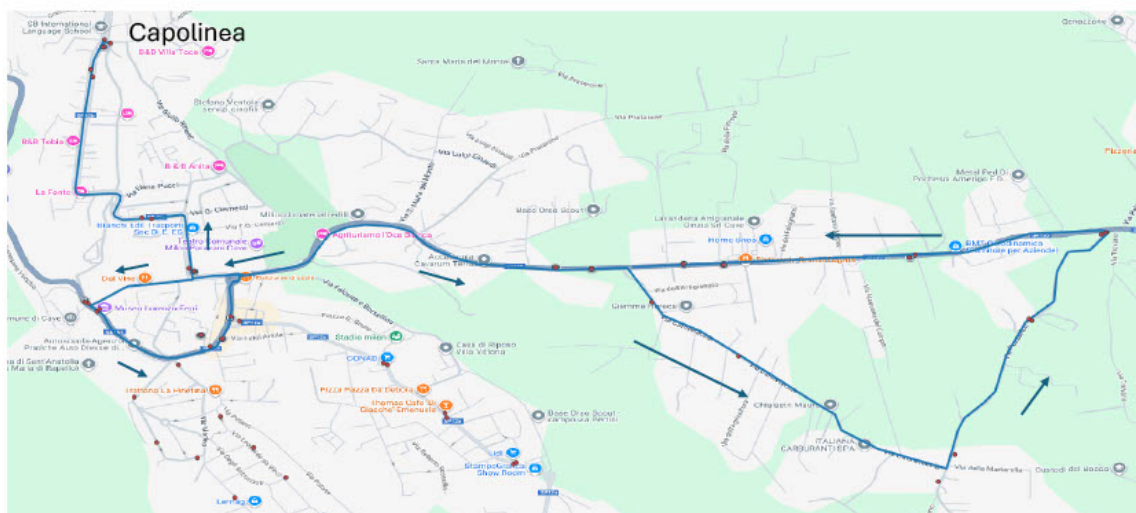
Corsa	Partenza	Arrivo	Da	A	Tipo
37	05:47	06:11	C-COTO1	C-COTO1	LIN
423	13:17	13:41	C-COTO1	C-COTO1	LIN
641	17:47	18:11	C-COTO1	C-COTO1	LIN

Nota: le fermate sono indicate con abbreviazioni come da pianificazione. Gli orari sono nel formato HH:MM.

### Linea CV3

Km linea **9,6** tempo medio di percorrenza **00:24**

**Percorso sintetico:** Viale San Lorenzo – Viale Pio XII – via madonna del campo - via cannetaccia – via puzzarico – via madonna del campo - Viale San Lorenzo



# Linea CV4

Cave

<b>Km linea:</b> 18,77	<b>Tempo medio:</b> 00:48
<b>Percorso sintetico:</b> Viale San Lorenzo - Viale Pio XII - Via A. Rosmini - Via I.da Vinci - Viale Pio XII - Sp 155- via della selce - via Speciano - Viale Pio XII - Via A. Rosmini - Via I.da Vinci - Viale Pio XII - Viale San Lorenzo	

Corsa	Partenza	Arrivo	Da	A	Tipo
63	06:17	07:05	C-COTO1	C-COTO1	LIN
457	13:47	14:35	C-COTO1	C-COTO1	LIN
677	18:17	19:05	C-COTO1	C-COTO1	LIN
745	19:12	20:00	C-COTO1	C-COTO1	SC

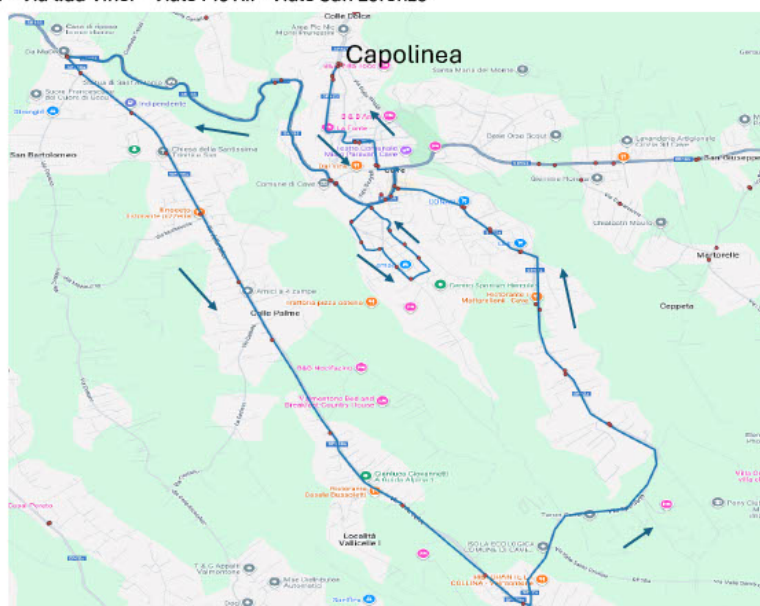
Nota: le fermate sono indicate con abbreviazioni come da pianificazione. Gli orari sono nel formato HH:MM.



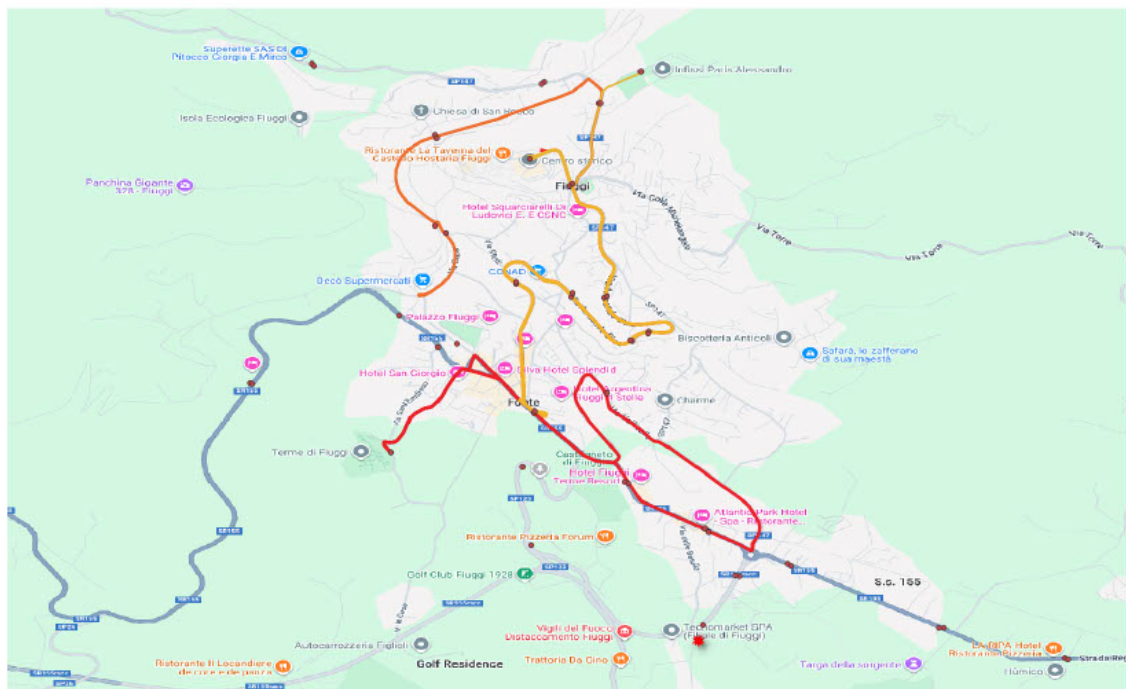
## Linea CV4

Km linea **18,77** tempo medio di percorrenza **00:48**

**Percorso sintetico:** Viale San Lorenzo – Viale Pio XII – Via A. Rosmini – Via L.da Vinci – Viale Pio XII – Sp 155- via della selce – via Speciano – Viale Pio XII - Via A. Rosmini – Via L.da Vinci – Viale Pio XII - Viale San Lorenzo



## Linee Fiuggi



# Linea FGGI1

Fiuggi

<b>Km linea:</b> 2,43	<b>Tempo medio:</b> 00:08
<b>Percorso sintetico:</b> Piazzale I. D'Anticoli - Cimitero - Piazzale I. D'Anticoli	

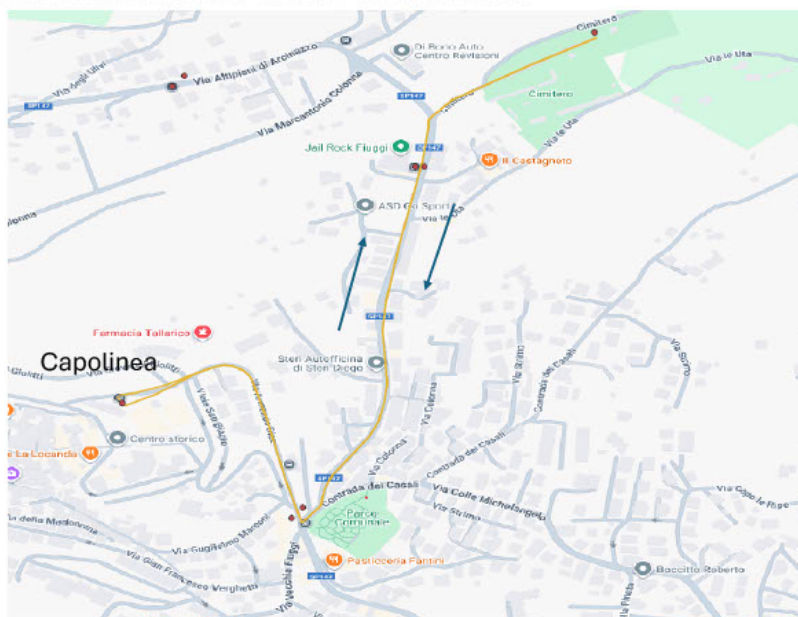
Corsa	Partenza	Arrivo	Da	A	Tipo
48	06:00	06:08	C-LEAN1	C-LEAN1	LIN
61	06:14	06:22	C-LEAN1	C-LEAN1	LIN
381	12:30	12:38	C-LEAN1	C-LEAN1	LIN
393	12:44	12:52	C-LEAN1	C-LEAN1	LIN
401	12:58	13:06	C-LEAN1	C-LEAN1	LIN
569	17:00	17:08	C-LEAN1	C-LEAN1	LIN
601	17:14	17:22	C-LEAN1	C-LEAN1	LIN

Nota: le fermate sono indicate con abbreviazioni come da pianificazione. Gli orari sono nel formato HH:MM.

## Linea FGGI1

Km linea **2,43** tempo medio di percorrenza **00:08**

**Percorso sintetico:** Piazzale L. D'Anticoli – Cimitero - Piazzale L. D'Anticoli



# Linea FGGI2

Fiuggi

<b>Km linea:</b> 7,37	<b>Tempo medio:</b> 00:16
<b>Percorso sintetico:</b> Piazzale I. D'Anticoli - Via Armando Diaz - via Rettifilo - piazzale 23 giugno <- ritorno Piazzale I. D'Anticoli	

Corsa	Partenza	Arrivo	Da	A	Tipo
79	06:28	06:44	C-LEAN1	C-LEAN1	LIN
103	06:50	07:06	C-LEAN1	C-LEAN1	LIN
133	07:12	07:28	C-LEAN1	C-LEAN1	LIN
161	07:34	07:50	C-LEAN1	C-LEAN1	LIN
189	07:56	08:12	C-LEAN1	C-LEAN1	LIN
296	10:00	10:16	C-LEAN1	C-LEAN1	LIN
314	10:22	10:38	C-LEAN1	C-LEAN1	LIN
417	13:12	13:28	C-LEAN1	C-LEAN1	LIN
444	13:34	13:50	C-LEAN1	C-LEAN1	LIN
613	17:28	17:44	C-LEAN1	C-LEAN1	LIN
646	17:50	18:06	C-LEAN1	C-LEAN1	LIN
670	18:12	18:28	C-LEAN1	C-LEAN1	LIN
697	18:34	18:50	C-LEAN1	C-LEAN1	LIN
728	18:56	19:12	C-LEAN1	C-LEAN1	LIN

Nota: le fermate sono indicate con abbreviazioni come da pianificazione. Gli orari sono nel formato HH:MM.

## Linea FG12

Km linea **7,37** tempo medio di percorrenza **00:16**

**Percorso sintetico:** Piazzale L. D'Anticoli – Via Armando Diaz – via Rettifilo – piazzale 23 giugno ← ritorno Piazzale L. D'Anticoli





# Linea FGGI3

Fiuggi

<b>Km linea:</b> 13,27	<b>Tempo medio:</b> 00:31
<b>Percorso sintetico:</b> : Piazzale I. D'Anticoli - Via Armando Diaz - via Rettifilo - piazzale 23 giugno - viale vallicelli - SR 155 - via dei Villini - viale fonte anticolana- via Rettifilo <- ritorno Piazzale I. D'Anticoli	

Corsa	Partenza	Arrivo	Da	A	Tipo
115	07:00	07:31	C-LEAN1	C-LEAN1	LIN
168	07:37	08:08	C-LEAN1	C-LEAN1	LIN
287	10:00	10:31	C-LEAN1	C-LEAN1	LIN
384	12:30	13:01	C-LEAN1	C-LEAN1	LIN
716	18:48	19:19	C-LEAN1	C-LEAN1	LIN
761	19:25	19:56	C-LEAN1	C-LEAN1	LIN

Nota: le fermate sono indicate con abbreviazioni come da pianificazione. Gli orari sono nel formato HH:MM.

## Linea FGGI3

Km linea **13,27** tempo medio di percorrenza **00:31**

**Percorso sintetico:** : Piazzale L. D'Anticoli – Via Armando Diaz – via Rettifilo - piazzale 23 giugno - viale vallicelli – SR 155 – via dei Villini – viale fonte anticolana- via Rettifilo ← ritorno **Piazzale L. D'Anticoli**



# Linea FGGI4

Fiuggi

<b>Km linea:</b> 3,36	<b>Tempo medio:</b> 00:14
<b>Percorso sintetico:</b> Piazzale I. D'Anticoli - Via Marcantonio Colonna - Via Cupa <- ritorno Piazzale I. D'Anticoli	

Corsa	Partenza	Arrivo	Da	A	Tipo
206	08:14	08:28	C-LEAN1	C-LEAN1	LIN
231	08:34	08:48	C-LEAN1	C-LEAN1	LIN
330	10:37	10:51	C-LEAN1	C-LEAN1	LIN
407	13:07	13:21	C-LEAN1	C-LEAN1	LIN
750	19:18	19:32	C-LEAN1	C-LEAN1	LIN
773	19:38	19:52	C-LEAN1	C-LEAN1	LIN

Nota: le fermate sono indicate con abbreviazioni come da pianificazione. Gli orari sono nel formato HH:MM.

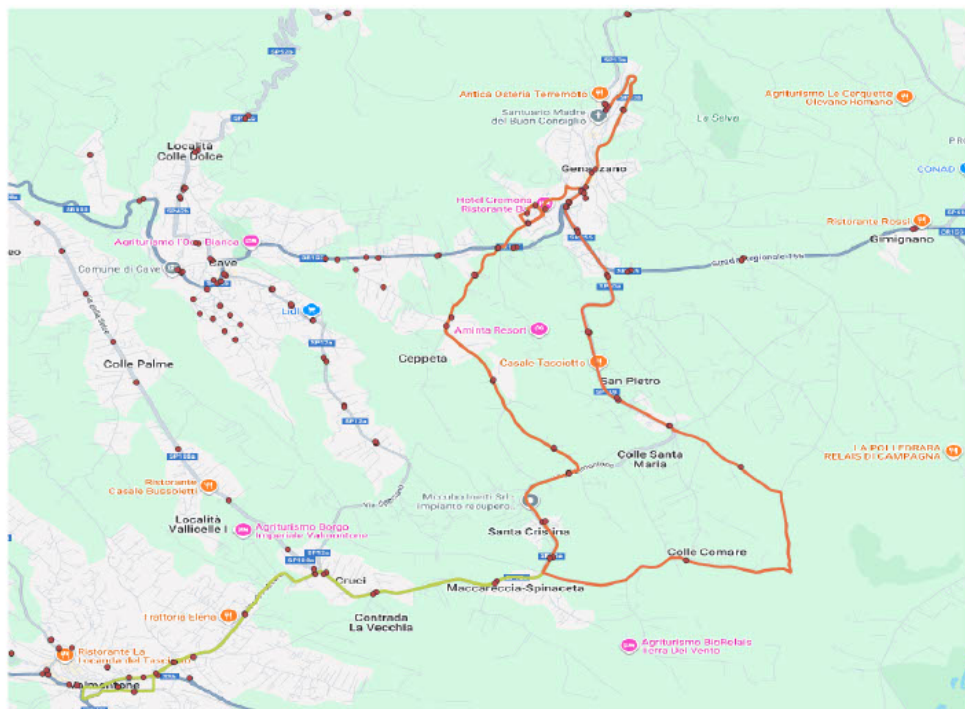
## Linea FGGI4

Km linea **3,36** tempo medio di percorrenza **00:14**

**Percorso sintetico:** Piazzale L. D'Anticoli – Via Marcantonio Colonna - Via Cupa ← ritorno **Piazzale L. D'Anticoli**



## Linee Genazzano



# Linea GNZZ1

Genazzano

<b>Km linea:</b> 18,95	<b>Tempo medio:</b> 00:37
<b>Percorso sintetico:</b> P.za della Pace - via A. Gramsci- Via P. Togliatti- Via Pietro Nenni - Via Puzzarico - Via Santa Cristina - Via Collicchi - Via A. Gramsci - Piazza Della Pace	

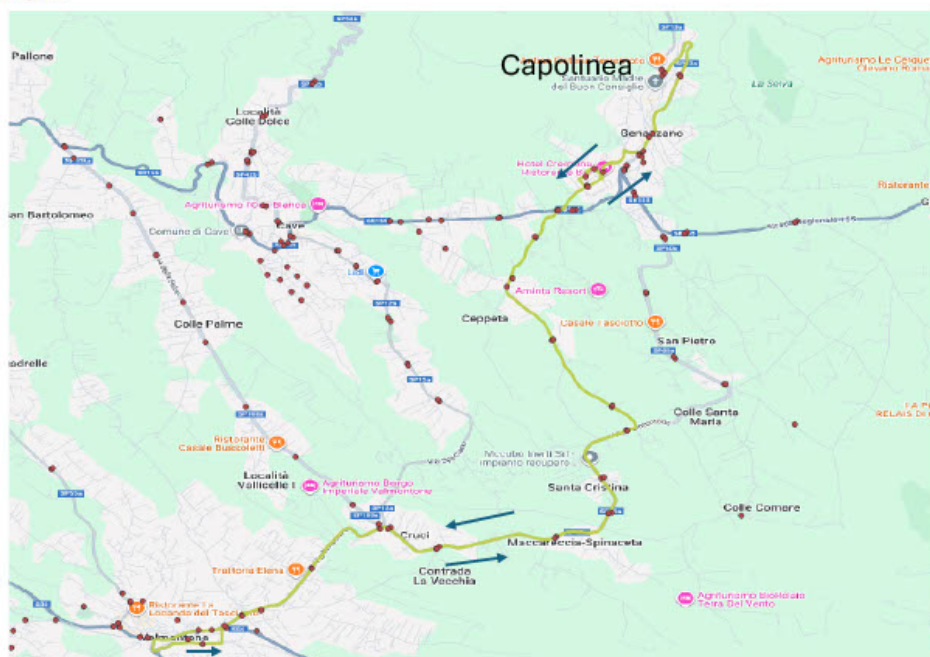
Corsa	Partenza	Arrivo	Da	A	Tipo
20	05:00	05:37	F14290	F14290	LIN
35	05:43	06:20	F14290	F14290	LIN
364	11:44	12:21	F14290	F14290	SC
378	12:30	13:07	F14290	F14290	LIN
491	14:24	15:01	F14290	F14290	SC
576	17:00	17:37	F14290	F14290	LIN
701	18:37	19:14	F14290	F14290	SC
754	19:20	19:57	F14290	F14290	SC

Nota: le fermate sono indicate con abbreviazioni come da pianificazione. Gli orari sono nel formato HH:MM.



# Mappa Linea GNZZ1

**Percorso sintetico:** P.za della Pace – via A. Gransci- Via P. Togliatti- Via pietro nenni – Vai Puzzarico - via Genazzano - Fs Valmontone  
**←Ritorno P.za della Pace**



# Linea GNZZ2

Genazzano

<b>Km linea:</b> 27,6	<b>Tempo medio:</b> 00:47
<b>Percorso sintetico:</b> P.za della Pace - via A. Gransci- Via P. Togliatti- Via pietro nenni - Vai Puzzarico - via Genazzano - Fs Valmontone <-Ritorno P.za della Pace	

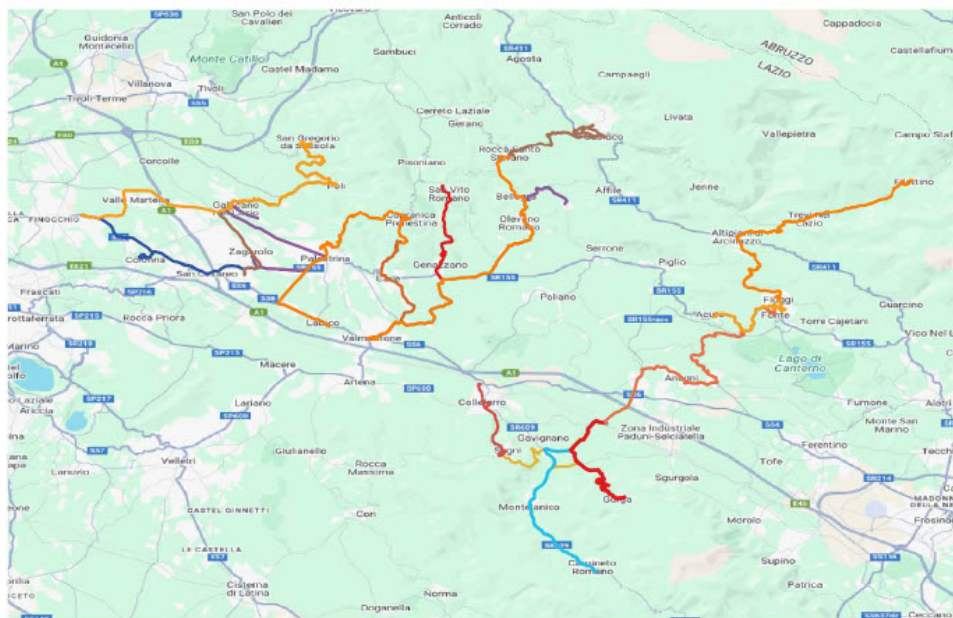
Corsa	Partenza	Arrivo	Da	A	Tipo
77	06:26	07:13	F14290	F14290	LIN
148	07:20	08:07	F14290	F14290	LIN
338	10:50	11:37	F14290	F14290	LIN
436	13:30	14:17	F14290	F14290	LIN
635	17:43	18:30	F14290	F14290	LIN

Nota: le fermate sono indicate con abbreviazioni come da pianificazione. Gli orari sono nel formato HH:MM.

# Mappa Linea GNZZ2



## Linee Intercomunali



# Linea LA10

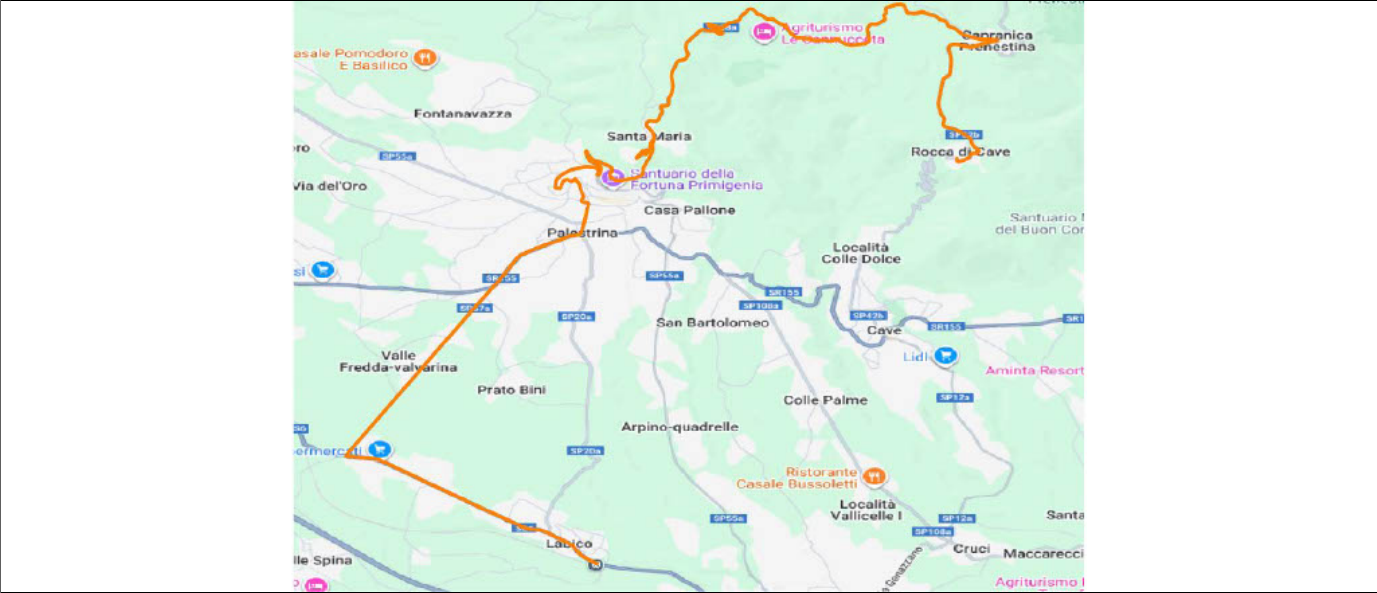
Intercomunali

<b>Km linea:</b> 52,30	<b>Tempo medio:</b> 01:23
<b>Percorso sintetico:</b> Rocca di Cave-Castel Romano San Pietro-Palestrina-Labico FS-Castel Romano S. Pietro-Rocca di Cave	

Corsa	Partenza	Arrivo	Da	A	Tipo
18	05:00	06:23	F14548	F14548	LIN
160	07:34	08:57	F14548	F14548	SC
258	09:09	10:32	F14548	F14548	SC
535	15:59	17:22	F14548	F14548	LIN
620	17:34	18:57	F14548	F14548	LIN

Nota: le fermate sono indicate con abbreviazioni come da pianificazione. Gli orari sono nel formato HH:MM.

# Mappa Linea LA10





# Linea LA11

Intercomunali

<b>Km linea:</b> 41,76	<b>Tempo medio:</b> 01:05
<b>Percorso sintetico:</b> San Vito Romano-Genazzano-Valmontone FS-Genazzano-San Vito Romano	

Corsa	Partenza	Arrivo	Da	A	Tipo
223	08:24	09:29	F14188	F14188	LIN
281	09:39	10:44	F14188	F14188	LIN
469	14:00	15:05	F14188	F14188	SC
711	18:43	19:48	F14188	F14188	LIN
767	19:32	20:37	F14188	F14188	SC
785	19:58	21:03	F14188	F14188	SC

Nota: le fermate sono indicate con abbreviazioni come da pianificazione. Gli orari sono nel formato HH:MM.

# Linea LA12

Intercomunali

<b>Km linea:</b> 58,99	<b>Tempo medio:</b> 01:27
<b>Percorso sintetico:</b> San Gregorio da Sassola-Casape-Poli-Gallicano-Zagarolo FS-Gallicano-Poli-Casape-San Gregorio in Sassola	

Corsa	Partenza	Arrivo	Da	A	Tipo
26	05:30	06:57	C-GRIO1	C-GRIO1	LIN
132	07:10	08:37	C-GRIO1	C-GRIO1	LIN
289	10:00	11:27	C-GRIO1	C-GRIO1	LIN
441	13:30	14:57	C-GRIO1	C-GRIO1	LIN
577	17:00	18:27	C-GRIO1	C-GRIO1	LIN
704	18:40	20:07	C-GRIO1	C-GRIO1	LIN

Nota: le fermate sono indicate con abbreviazioni come da pianificazione. Gli orari sono nel formato HH:MM.

# Linea LA13

Intercomunali

<b>Km linea:</b> 30,60	<b>Tempo medio:</b> 00:51
<b>Percorso sintetico:</b> Rocca di Cave-Cave-Valmontone FS-Cave-Rocca di Cave	

Corsa	Partenza	Arrivo	Da	A	Tipo
87	06:35	07:26	F14548	F14548	LIN
512	15:00	15:51	F14548	F14548	LIN
738	19:09	20:00	F14548	F14548	LIN

Nota: le fermate sono indicate con abbreviazioni come da pianificazione. Gli orari sono nel formato HH:MM.

# Linea LA14

Intercomunali

<b>Km linea:</b> 34,34	<b>Tempo medio:</b> 00:57
<b>Percorso sintetico:</b> Gallicano-Palestrina-Zagarolo-Zagarolo FS-Zagarolo-Palestrina-Gallicano	

Corsa	Partenza	Arrivo	Da	A	Tipo
122	07:00	07:57	F12111	F12111	LIN
197	08:06	09:03	F12111	F12111	LIN
260	09:12	10:09	F12111	F12111	SC
308	10:18	11:15	F12111	F12111	LIN
379	12:30	13:27	F12111	F12111	LIN
448	13:36	14:33	F12111	F12111	SC
566	17:00	17:57	F12111	F12111	LIN
663	18:06	19:03	F12111	F12111	LIN

Nota: le fermate sono indicate con abbreviazioni come da pianificazione. Gli orari sono nel formato HH:MM.

# Linea LA15

Intercomunali

<b>Km linea:</b> 20,04	<b>Tempo medio:</b> 00:35
<b>Percorso sintetico:</b> Acuto-Fiuggi-Acuto	

Corsa	Partenza	Arrivo	Da	A	Tipo
121	07:00	07:35	F6169	F6169	LIN
510	15:00	15:35	F6169	F6169	LIN
588	17:00	17:35	F6169	F6169	LIN

Nota: le fermate sono indicate con abbreviazioni come da pianificazione. Gli orari sono nel formato HH:MM.

# Linea LA16

Intercomunali

<b>Km linea:</b> 59,16	<b>Tempo medio:</b> 01:34
<b>Percorso sintetico:</b> Fiuggi-Anagni-Anagni FS-Anagni-Fiuggi	

Corsa	Partenza	Arrivo	Da	A	Tipo
117	07:00	08:34	C-LEAN1	C-LEAN1	LIN
245	08:48	10:22	C-LEAN1	C-LEAN1	SC
329	10:36	12:10	C-LEAN1	C-LEAN1	LIN
565	17:00	18:34	C-LEAN1	C-LEAN1	LIN

Nota: le fermate sono indicate con abbreviazioni come da pianificazione. Gli orari sono nel formato HH:MM.



# Linea LA17

Intercomunali

<b>Km linea:</b> 37,56	<b>Tempo medio:</b> 00:59
<b>Percorso sintetico:</b> Zagarolo-Zagarolo FS-San Cesareo-Colonna-Pantano Matro C-Colonna-San Cesareo-Zagarolo FS-Zagarolo	

Corsa	Partenza	Arrivo	Da	A	Tipo
123	07:00	07:59	F14572	F14572	LIN
199	08:08	09:07	F14572	F14572	SC
261	09:16	10:15	F14572	F14572	SC
315	10:24	11:23	F14572	F14572	LIN
559	17:00	17:59	F14572	F14572	LIN

Nota: le fermate sono indicate con abbreviazioni come da pianificazione. Gli orari sono nel formato HH:MM.

# Linea LA19

Intercomunali

<b>Km linea:</b> 15,55	<b>Tempo medio:</b> 00:30
<b>Percorso sintetico:</b> Segni-Colleferro FS-Segni	

Corsa	Partenza	Arrivo	Da	A	Tipo
38	05:50	06:20	F13787	F13787	LIN
78	06:26	06:56	F13787	F13787	LIN
125	07:02	07:32	F13787	F13787	SC
169	07:38	08:08	F13787	F13787	SC
209	08:14	08:44	F13787	F13787	SC
248	08:50	09:20	F13787	F13787	SC
272	09:26	09:56	F13787	F13787	SC
299	10:02	10:32	F13787	F13787	LIN
383	12:30	13:00	F13787	F13787	LIN
596	17:00	17:30	F13787	F13787	LIN
671	18:14	18:44	F13787	F13787	SC
718	18:50	19:20	F13787	F13787	SC
763	19:26	19:56	F13787	F13787	SC

Nota: le fermate sono indicate con abbreviazioni come da pianificazione. Gli orari sono nel formato HH:MM.

# Linea LA20

Intercomunali

<b>Km linea:</b> 30,52	<b>Tempo medio:</b> 00:56
<b>Percorso sintetico:</b> Gorga-Anagni FS-Gorga	

Corsa	Partenza	Arrivo	Da	A	Tipo
28	05:30	06:26	F14705	F14705	LIN
263	09:18	10:14	F14705	F14705	SC
295	10:21	11:17	F14705	F14705	LIN
404	13:00	13:56	F14705	F14705	LIN
598	17:00	17:56	F14705	F14705	LIN

Nota: le fermate sono indicate con abbreviazioni come da pianificazione. Gli orari sono nel formato HH:MM.

# Linea LA21

Intercomunali

<b>Km linea:</b> 39,83	<b>Tempo medio:</b> 01:02
<b>Percorso sintetico:</b> Carpineto-Montelanico-Gavignano-Anagni FS-Gavignano-Montelanico-Carpineto	

Corsa	Partenza	Arrivo	Da	A	Tipo
203	08:10	09:12	F3714	F3714	LIN
267	09:21	10:23	F3714	F3714	SC
325	10:32	11:34	F3714	F3714	LIN
597	17:00	18:02	F3714	F3714	LIN
669	18:11	19:13	F3714	F3714	SC
759	19:22	20:24	F3714	F3714	SC

Nota: le fermate sono indicate con abbreviazioni come da pianificazione. Gli orari sono nel formato HH:MM.

# Linea LA22

Intercomunali

<b>Km linea:</b> 23,04	<b>Tempo medio:</b> 01:06
<b>Percorso sintetico:</b> Labico-Zagarolo-Labico	

Corsa	Partenza	Arrivo	Da	A	Tipo
29	04:54	06:00	C-FSLA	C-FSLA	LIN
492	14:14	15:20	C-FSLA	C-FSLA	SC
540	15:26	16:32	C-FSLA	C-FSLA	LIN
557	16:38	17:44	C-FSLA	C-FSLA	LIN
762	19:25	20:31	C-FSLA	C-FSLA	SC

Nota: le fermate sono indicate con abbreviazioni come da pianificazione. Gli orari sono nel formato HH:MM.

# Linea LA23

Intercomunali

<b>Km linea:</b> 53,6	<b>Tempo medio:</b> 01:24
<b>Percorso sintetico:</b> Gorga-Segni-Colleferro FS-Segni-Gorga	

Corsa	Partenza	Arrivo	Da	A	Tipo
56	06:04	07:28	F14705	F14705	LIN
173	07:41	09:05	F14705	F14705	LIN
445	13:34	14:58	F14705	F14705	LIN
516	15:11	16:35	F14705	F14705	LIN
623	18:05	19:29	F14705	F14705	LIN
743	19:42	21:06	F14705	F14705	SC

Nota: le fermate sono indicate con abbreviazioni come da pianificazione. Gli orari sono nel formato HH:MM.

# Linea LA5

Intercomunali

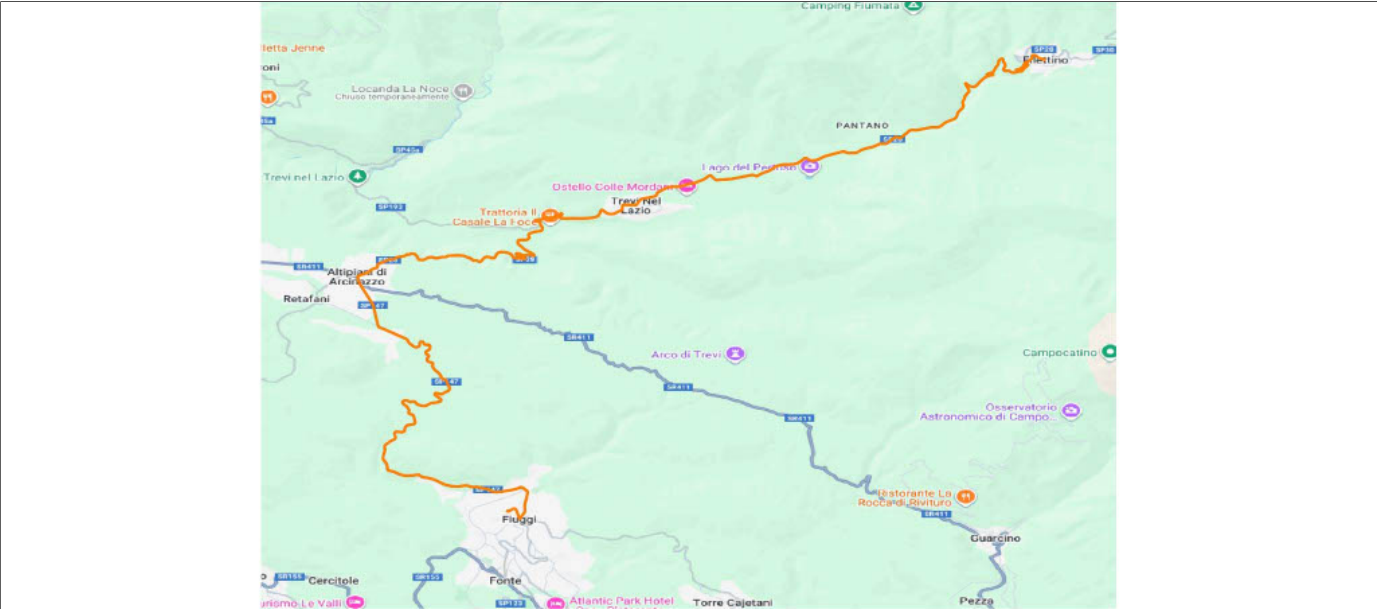
<b>Km linea:</b> 53,4	<b>Tempo medio:</b> 01:23
<b>Percorso sintetico:</b> Filettino-Trevi-Fiuggi-Trevi-Filettino	

Corsa	Partenza	Arrivo	Da	A	Tipo
238	08:40	10:03	F5979	F5979	LIN
304	10:15	11:38	F5979	F5979	LIN
706	18:40	20:03	F5979	F5979	LIN

Nota: le fermate sono indicate con abbreviazioni come da pianificazione. Gli orari sono nel formato HH:MM.



# Mappa Linea LA5



# Linea LA6

Intercomunali

<b>Km linea:</b> 25,09	<b>Tempo medio:</b> 00:38
<b>Percorso sintetico:</b> Rocca Santo Stefano-Subiaco-Rocca Santo Stefano	

Corsa	Partenza	Arrivo	Da	A	Tipo
25	05:30	06:08	C-POCA1	C-POCA1	LIN
60	06:14	06:52	C-POCA1	C-POCA1	LIN
313	10:22	11:00	C-POCA1	C-POCA1	LIN
351	11:06	11:44	C-POCA1	C-POCA1	SC
438	13:30	14:08	C-POCA1	C-POCA1	LIN
571	17:00	17:38	C-POCA1	C-POCA1	LIN
637	17:44	18:22	C-POCA1	C-POCA1	LIN

Nota: le fermate sono indicate con abbreviazioni come da pianificazione. Gli orari sono nel formato HH:MM.

## Mappa Linea LA6



# Linea LA7

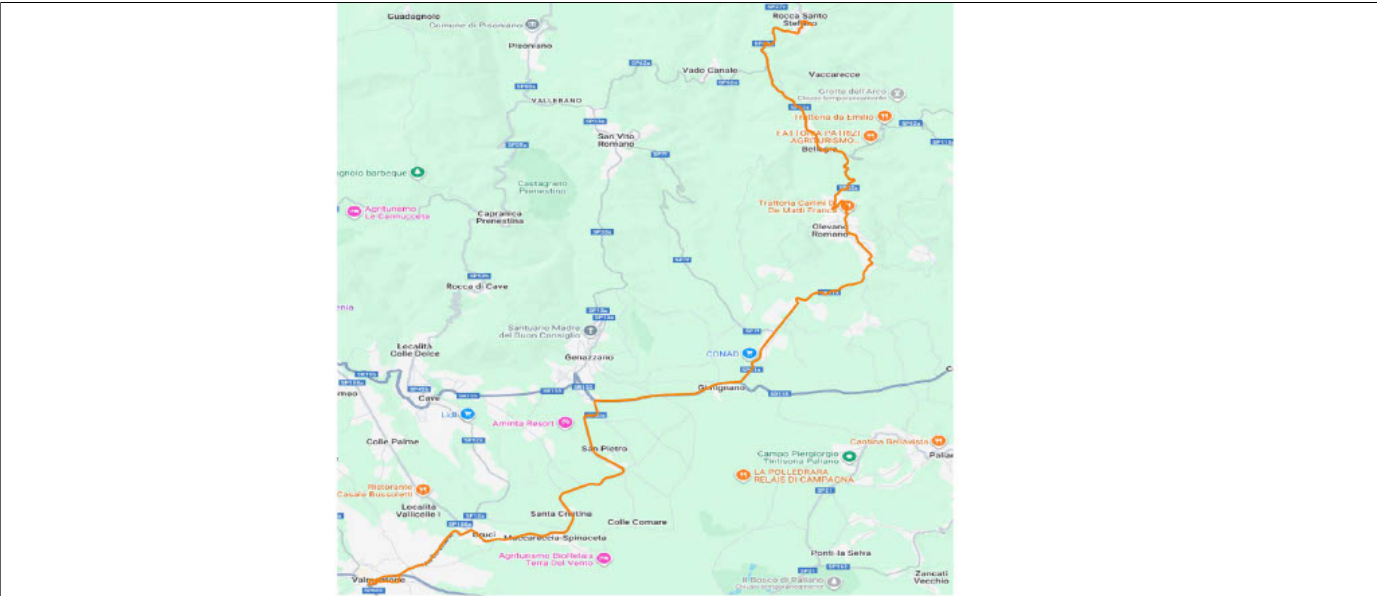
Intercomunali

<b>Km linea:</b> 56,94	<b>Tempo medio:</b> 01:29
<b>Percorso sintetico:</b> Rocca Santo Stefano-Bellegra-Olevano-Valmontone FS	

Corsa	Partenza	Arrivo	Da	A	Tipo
112	06:58	08:27	F12013	F12013	LIN
239	08:40	10:09	F12013	F12013	SC
477	14:14	15:43	F12013	F12013	SC
513	15:05	16:34	F12013	F12013	LIN
693	18:28	19:57	F12013	F12013	LIN

Nota: le fermate sono indicate con abbreviazioni come da pianificazione. Gli orari sono nel formato HH:MM.

# Mappa Linea LA7



# Linea LA8

Intercomunali

<b>Km linea:</b> 56,4	<b>Tempo medio:</b> 01:29
<b>Percorso sintetico:</b> Roiate-Olevano-Genazzano-Valmontone FS	

Corsa	Partenza	Arrivo	Da	A	Tipo
193	08:00	09:29	F14317	F14317	LIN
286	10:00	11:29	F14317	F14317	LIN
579	17:00	18:29	F14317	F14317	LIN

Nota: le fermate sono indicate con abbreviazioni come da pianificazione. Gli orari sono nel formato HH:MM.

# Mappa Linea LA8





# Linea LA9

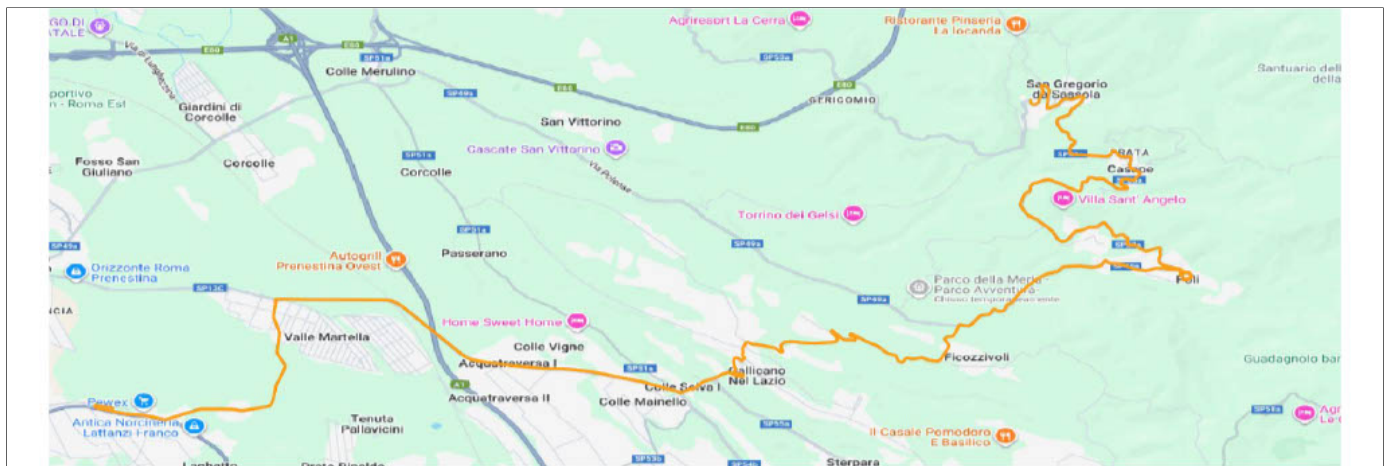
Intercomunali

<b>Km linea:</b> 67,7	<b>Tempo medio:</b> 01:41
<b>Percorso sintetico:</b> San Gregorio da Sassola-Gallicano-Pantano Metro C-Gallicano-San Gregorio da Sassola	

Corsa	Partenza	Arrivo	Da	A	Tipo
259	09:09	10:50	C-GRIO1	C-GRIO1	LIN
349	11:05	12:46	C-GRIO1	C-GRIO1	LIN
741	19:09	20:50	C-GRIO1	C-GRIO1	LIN

Nota: le fermate sono indicate con abbreviazioni come da pianificazione. Gli orari sono nel formato HH:MM.

## Mappa Linea LA9



# Mappa Linee Paliano

## Linea Pln1

Km linea **18,11** tempo medio di percorrenza **00:44**

**Percorso sintetico:** F.lli Beguinot-Porta Sabauda-SP118-Fornaci-Costa Croce- SP21 - F.lli Beguinot



# Linea PLN1

Paliano

<b>Km linea:</b> 18,11	<b>Tempo medio:</b> 00:44
<b>Percorso sintetico:</b> F.Ili Beguinot-Porta Sabauda-SP118-Fornaci-Costa Croce- SP21 - F.Ili Beguinot	

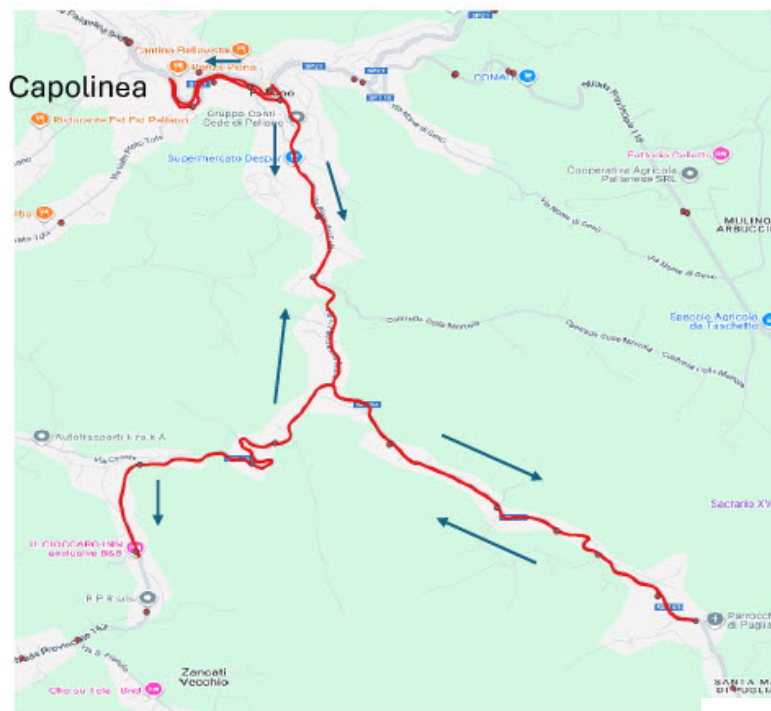
Corsa	Partenza	Arrivo	Da	A	Tipo
34	05:40	06:24	C-FRBE2	C-FRBE2	LIN
84	06:31	07:15	C-FRBE2	C-FRBE2	LIN
316	10:25	11:09	C-FRBE2	C-FRBE2	LIN
446	13:35	14:19	C-FRBE2	C-FRBE2	LIN
582	17:00	17:44	C-FRBE2	C-FRBE2	LIN
647	17:51	18:35	C-FRBE2	C-FRBE2	LIN

Nota: le fermate sono indicate con abbreviazioni come da pianificazione. Gli orari sono nel formato HH:MM.

# Mappa Linea PLN1

Km linea **14,48** tempo medio di percorrenza **00:39**

**Percorso sintetico:** F.lli Beguinot- via piano dei colli – SP163 – IPSSEOA Michelangelo - via piano dei colli Viale Umberto I - F.lli Beguinot



# Linea PLN2

Paliano

<b>Km linea:</b> 14,48	<b>Tempo medio:</b> 00:39
<b>Percorso sintetico:</b> F.Ili Beguinot- via piano dei colli - SP163 - IPSSEOA Michelangelo - via piano dei colli Viale Umberto I - F.Ili Beguinot	

Corsa	Partenza	Arrivo	Da	A	Tipo
82	06:30	07:09	C-FRBE2	C-FRBE2	LIN
137	07:15	07:54	C-FRBE2	C-FRBE2	LIN
298	10:00	10:39	C-FRBE2	C-FRBE2	LIN
370	12:30	13:09	C-FRBE2	C-FRBE2	LIN
591	17:00	17:39	C-FRBE2	C-FRBE2	LIN
638	17:45	18:24	C-FRBE2	C-FRBE2	LIN

Nota: le fermate sono indicate con abbreviazioni come da pianificazione. Gli orari sono nel formato HH:MM.

# Mappa Linea PLN2

Km linea **27,87** tempo medio di percorrenza **00:53**

**Percorso sintetico:** F.lli. Beguinot-Piano dei Colli – sp 163 IPSSEA Michelangelo – via Cimite – FS Colleferro – SP21 – via palianese Sud - F.lli. Beguinot





# Linea PLN3

Paliano

<b>Km linea:</b> 27,87	<b>Tempo medio:</b> 00:53
<b>Percorso sintetico:</b> F.Ili. Beguinot-Piano dei Colli - sp 163 IPSSEA Michelangelo - via Cimate - FS Colleferro - SP21 - via palianese Sud - F.Ili. Beguinot	

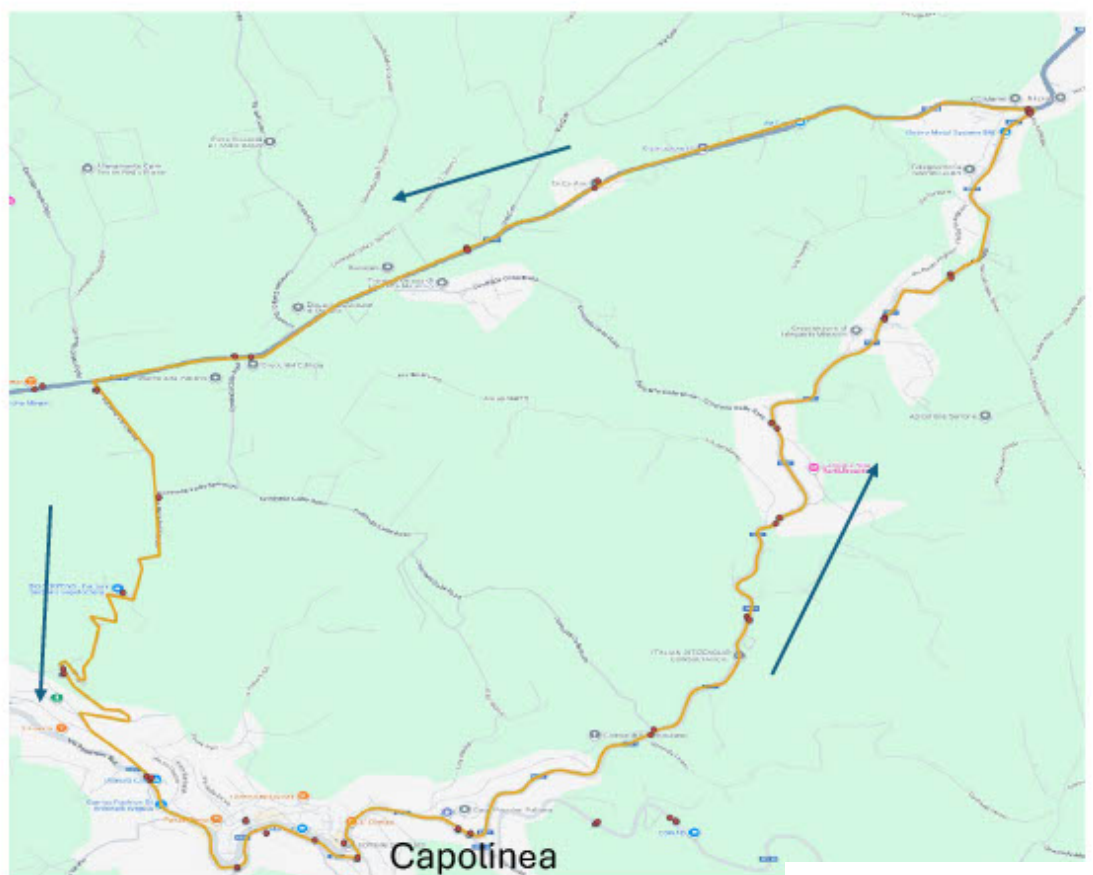
Corsa	Partenza	Arrivo	Da	A	Tipo
151	07:22	08:15	C-FRBE2	C-FRBE2	LIN
218	08:23	09:16	C-FRBE2	C-FRBE2	LIN
271	09:24	10:17	C-FRBE2	C-FRBE2	LIN
355	11:16	12:09	C-FRBE2	C-FRBE2	LIN
495	14:26	15:19	C-FRBE2	C-FRBE2	LIN
710	18:42	19:35	C-FRBE2	C-FRBE2	LIN
775	19:43	20:36	C-FRBE2	C-FRBE2	LIN

Nota: le fermate sono indicate con abbreviazioni come da pianificazione. Gli orari sono nel formato HH:MM.

# Mappa Linea PLN3

Km linea **11,73** tempo medio di percorrenza **00:22**

**Percorso sintetico:** F.lli Beguinot-SP 21 – Via Premestina – Via Mola del casale -F.lli Beguinot



# Linea PLN4

Paliano

<b>Km linea:</b> 11,73	<b>Tempo medio:</b> 00:22
<b>Percorso sintetico:</b> F.Ili Beguinot-SP 21 - Via Premestina - Via Mola del casale -F.Ili Beguinot	

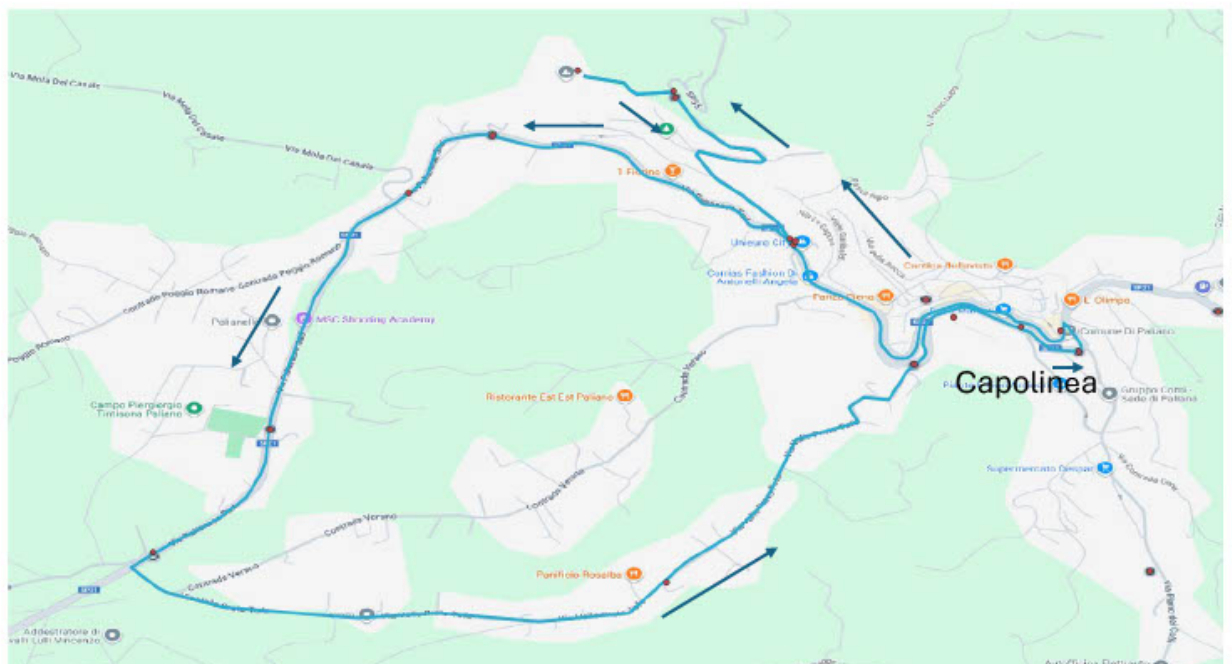
Corsa	Partenza	Arrivo	Da	A	Tipo
195	08:00	08:22	C-FRBE2	C-FRBE2	LIN
227	08:28	08:50	C-FRBE2	C-FRBE2	LIN
335	10:45	11:07	C-FRBE2	C-FRBE2	LIN
420	13:15	13:37	C-FRBE2	C-FRBE2	LIN
694	18:30	18:52	C-FRBE2	C-FRBE2	LIN
731	18:58	19:20	C-FRBE2	C-FRBE2	LIN

Nota: le fermate sono indicate con abbreviazioni come da pianificazione. Gli orari sono nel formato HH:MM.

# Mappa Linea PLN4

Km linea **8,53** tempo medio di percorrenza **00:21**

**Percorso sintetico:** F.lli Beguinot-Umberto I-Cimitero- via palianese sud – via valle prato tofa - F.lli Beguinot



Linea PLN5

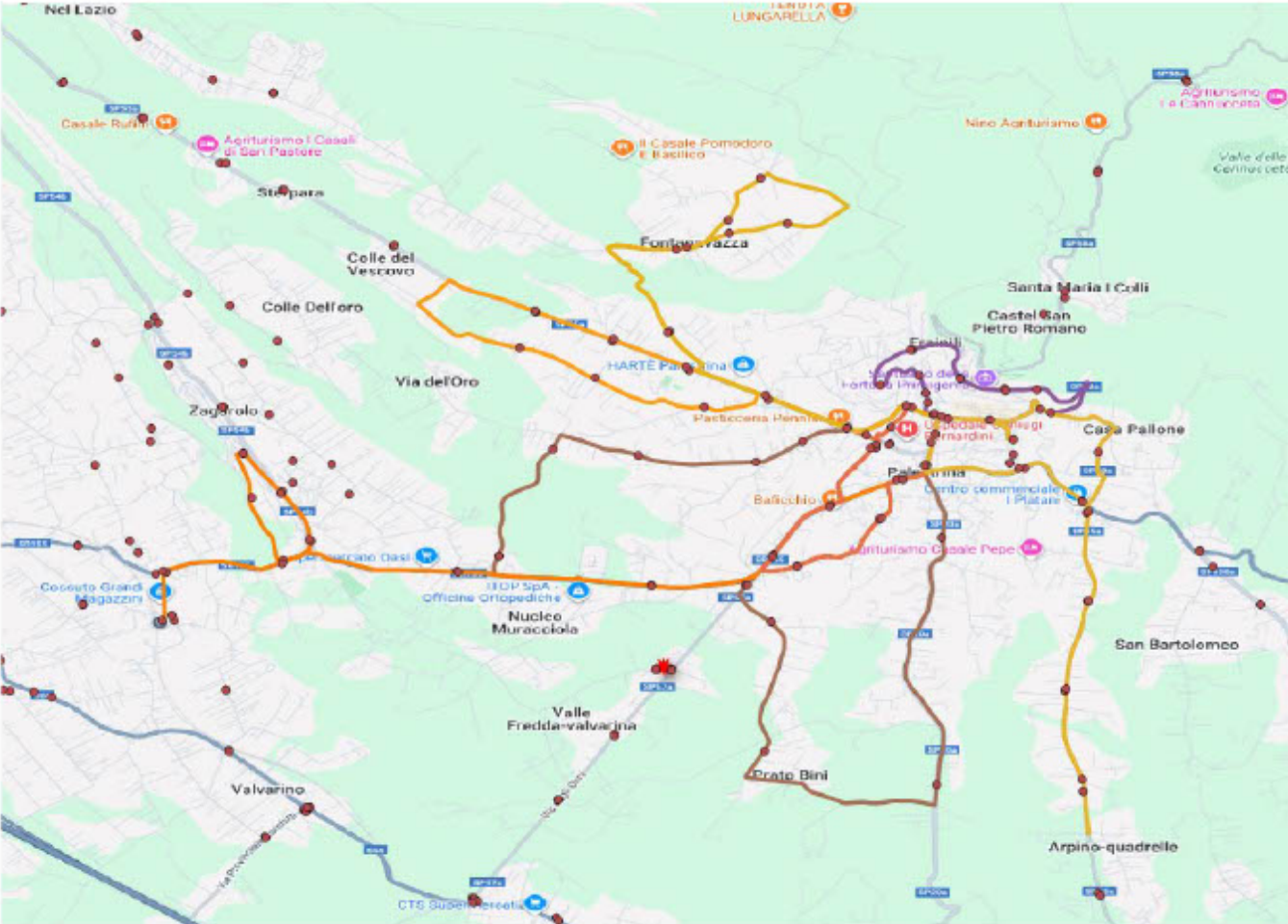
Paliano

<b>Km linea:</b> 8,53	<b>Tempo medio:</b> 00:21
<b>Percorso sintetico:</b> F.lli Beguinot-Umberto I-Cimitero- via palianese sud - via valle prato tofa - F.lli Beguinot	

Corsa	Partenza	Arrivo	Da	A	Tipo
251	08:56	09:17	C-FRBE2	C-FRBE2	LIN
269	09:23	09:44	C-FRBE2	C-FRBE2	LIN
354	11:13	11:34	C-FRBE2	C-FRBE2	LIN
450	13:43	14:04	C-FRBE2	C-FRBE2	LIN
764	19:26	19:47	C-FRBE2	C-FRBE2	LIN
783	19:53	20:14	C-FRBE2	C-FRBE2	LIN

Nota: le fermate sono indicate con abbreviazioni come da pianificazione. Gli orari sono nel formato HH:MM.

# Mappa Linea PLN5

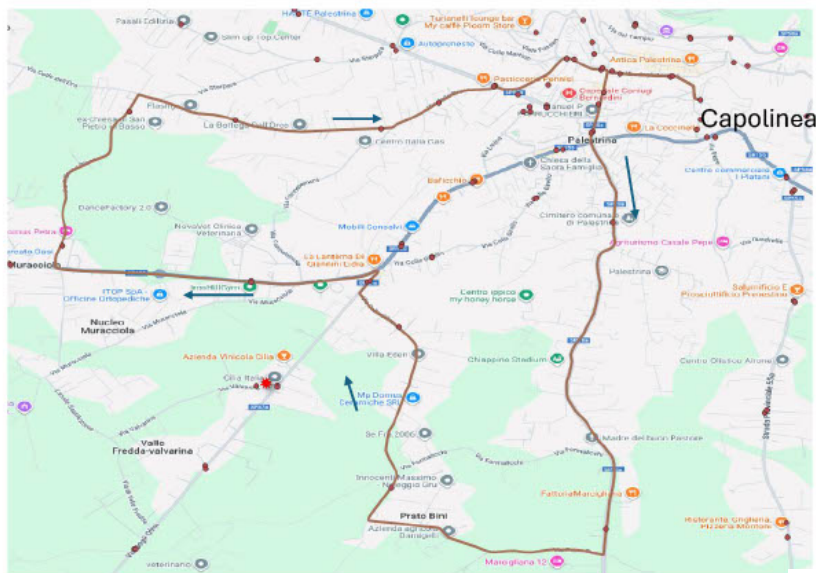


# Mappa Linee Palestrina

## Linea Plst1

Km linea 14,15 tempo medio di percorrenza 00:37

**Percorso sintetico:** Piazza A. Fanfani- via degli Arcione – via Loreto – via colle silvano – via prenestina nuova – via di bocca piana – via ceciliana - via degli Arcione - Piazza A. Fanfani





# Linea PLST1

Palestrina

<b>Km linea:</b> 14,15	<b>Tempo medio:</b> 00:37
<b>Percorso sintetico:</b> Piazza A. Fanfani- via degli Arcione - via Loreto - via colle silvano - via prenestina nuova - via di bocca piana - via ceciliana - via degli Arcione - Piazza A. Fanfani	

Corsa	Partenza	Arrivo	Da	A	Tipo
33	05:40	06:12	C-AMFA1	C-AMFA1	LIN
66	06:18	06:50	C-AMFA1	C-AMFA1	LIN
110	06:56	07:28	C-AMFA1	C-AMFA1	LIN
162	07:34	08:06	C-AMFA1	C-AMFA1	LIN
204	08:12	08:44	C-AMFA1	C-AMFA1	LIN
279	09:35	10:07	C-AMFA1	C-AMFA1	LIN
302	10:13	10:45	C-AMFA1	C-AMFA1	LIN
339	10:51	11:23	C-AMFA1	C-AMFA1	LIN
380	12:30	13:02	C-AMFA1	C-AMFA1	LIN
409	13:08	13:40	C-AMFA1	C-AMFA1	LIN
454	13:46	14:18	C-AMFA1	C-AMFA1	LIN
592	17:00	17:32	C-AMFA1	C-AMFA1	LIN
624	17:38	18:10	C-AMFA1	C-AMFA1	LIN
676	18:16	18:48	C-AMFA1	C-AMFA1	LIN
725	18:54	19:26	C-AMFA1	C-AMFA1	LIN
766	19:32	20:04	C-AMFA1	C-AMFA1	LIN

Nota: le fermate sono indicate con abbreviazioni come da pianificazione. Gli orari sono nel formato HH:MM.

# Mappa Linea PLST1

Km linea **18,95** tempo medio di percorrenza **00:37**

**Percorso sintetico:** P.za della Pace – via A. Gramsci- Via P. Togliatti- Via Pietro Nenni – Via Puzzarico - Via Santa Cristina - Via Collicchi – Via A. Gramsci – Piazza Della Pace



# Linea PLST2

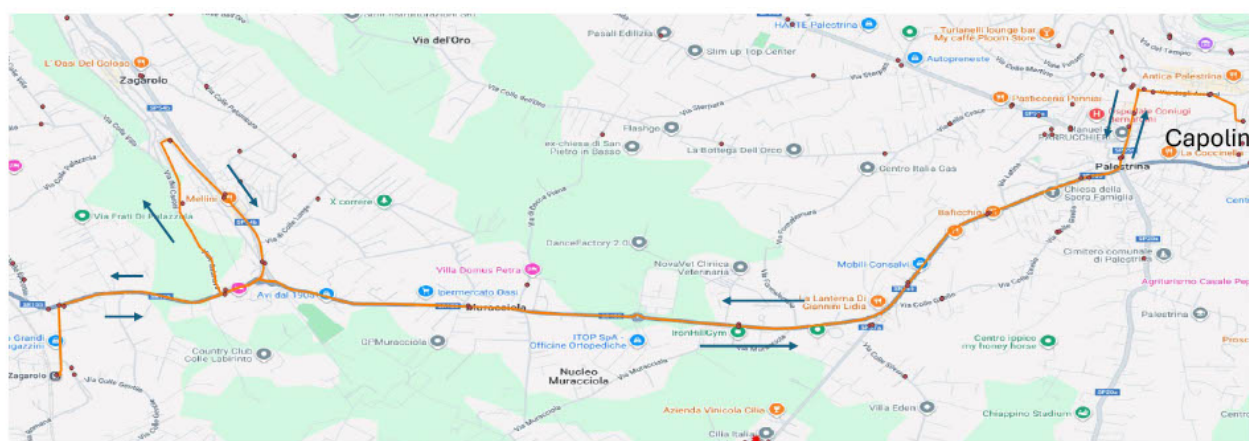
Palestrina

<b>Km linea:</b> 16,72	<b>Tempo medio:</b> 00:47
<b>Percorso sintetico:</b> Piazza A. Fanfani- via degli Arcione - via prenestina Nuova - Viale gabinova - Via prenestina nuova - FS Zagarolo- via prenestina Nuova <- rientro a Piazza A. Fanfani	

Corsa	Partenza	Arrivo	Da	A	Tipo
73	06:24	07:11	C-AMFA1	C-AMFA1	LIN
141	07:18	08:05	C-AMFA1	C-AMFA1	LIN
205	08:12	08:59	C-AMFA1	C-AMFA1	LIN
256	09:06	09:53	C-AMFA1	C-AMFA1	LIN
377	12:30	13:17	C-AMFA1	C-AMFA1	LIN
431	13:24	14:11	C-AMFA1	C-AMFA1	LIN
483	14:18	15:05	C-AMFA1	C-AMFA1	LIN
517	15:12	15:59	C-AMFA1	C-AMFA1	LIN
543	16:06	16:53	C-AMFA1	C-AMFA1	LIN
585	17:00	17:47	C-AMFA1	C-AMFA1	LIN
651	17:54	18:41	C-AMFA1	C-AMFA1	LIN
715	18:48	19:35	C-AMFA1	C-AMFA1	LIN
774	19:42	20:29	C-AMFA1	C-AMFA1	LIN

Nota: le fermate sono indicate con abbreviazioni come da pianificazione. Gli orari sono nel formato HH:MM.

## Mappa linea PLST2



Linea PLST3

Palestrina

<b>Km linea:</b> 4,87	<b>Tempo medio:</b> 00:10
<b>Percorso sintetico:</b> Piazza A. Fanfani- via degli Arcione - Viale Aldo moro - Via Eliano - Via Giovanni paolo II - Piazza A. Fanfani	

Corsa	Partenza	Arrivo	Da	A	Tipo
85	06:32	06:42	C-AMFA1	C-AMFA1	LIN
101	06:48	06:58	C-AMFA1	C-AMFA1	LIN
126	07:04	07:14	C-AMFA1	C-AMFA1	LIN
147	07:20	07:30	C-AMFA1	C-AMFA1	LIN
166	07:36	07:46	C-AMFA1	C-AMFA1	LIN
184	07:52	08:02	C-AMFA1	C-AMFA1	LIN
386	12:30	12:40	C-AMFA1	C-AMFA1	LIN
394	12:46	12:56	C-AMFA1	C-AMFA1	LIN
405	13:02	13:12	C-AMFA1	C-AMFA1	LIN
525	15:30	15:40	C-AMFA1	C-AMFA1	LIN
530	15:46	15:56	C-AMFA1	C-AMFA1	LIN
541	16:02	16:12	C-AMFA1	C-AMFA1	LIN
583	17:00	17:10	C-AMFA1	C-AMFA1	LIN
602	17:16	17:26	C-AMFA1	C-AMFA1	LIN
618	17:32	17:42	C-AMFA1	C-AMFA1	LIN
642	17:48	17:58	C-AMFA1	C-AMFA1	LIN
661	18:04	18:14	C-AMFA1	C-AMFA1	LIN
684	18:20	18:30	C-AMFA1	C-AMFA1	LIN

Nota: le fermate sono indicate con abbreviazioni come da pianificazione. Gli orari sono nel formato HH:MM.

## Mappa linea PLST3



Linea PLST4

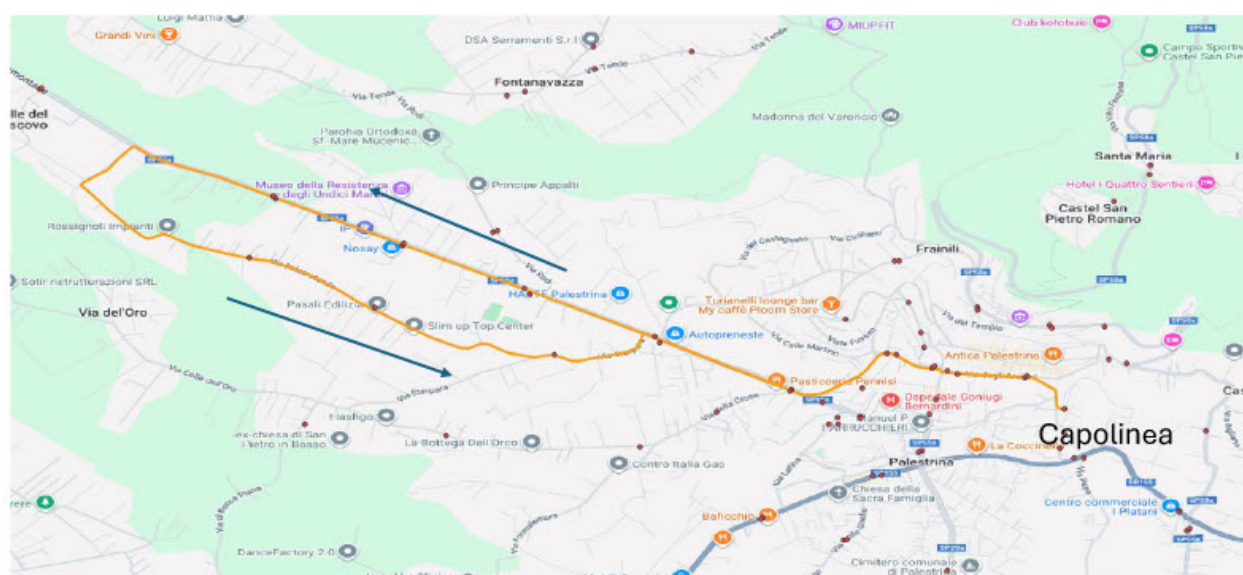
Palestrina

<b>Km linea:</b> 9,43	<b>Tempo medio:</b> 00:22
<b>Percorso sintetico:</b> Piazza A. Fanfani- via degli Arcione - via pedemontana - via Falcorotonda - via pedemontana <- Ritorno a Piazza A. Fanfani	

Corsa	Partenza	Arrivo	Da	A	Tipo
15	05:00	05:22	C-AMFA1	C-AMFA1	LIN
22	05:28	05:50	C-AMFA1	C-AMFA1	LIN
40	05:56	06:18	C-AMFA1	C-AMFA1	LIN
74	06:24	06:46	C-AMFA1	C-AMFA1	LIN
107	06:52	07:14	C-AMFA1	C-AMFA1	LIN
145	07:20	07:42	C-AMFA1	C-AMFA1	LIN
437	13:30	13:52	C-AMFA1	C-AMFA1	LIN
468	13:58	14:20	C-AMFA1	C-AMFA1	LIN
494	14:26	14:48	C-AMFA1	C-AMFA1	LIN
526	15:30	15:52	C-AMFA1	C-AMFA1	LIN
534	15:58	16:20	C-AMFA1	C-AMFA1	LIN
548	16:26	16:48	C-AMFA1	C-AMFA1	LIN
589	17:00	17:22	C-AMFA1	C-AMFA1	LIN
614	17:28	17:50	C-AMFA1	C-AMFA1	LIN
653	17:56	18:18	C-AMFA1	C-AMFA1	LIN
689	18:24	18:46	C-AMFA1	C-AMFA1	LIN
721	18:52	19:14	C-AMFA1	C-AMFA1	LIN
753	19:20	19:42	C-AMFA1	C-AMFA1	LIN

Nota: le fermate sono indicate con abbreviazioni come da pianificazione. Gli orari sono nel formato HH:MM.

## Mappa linea PLST4





Linea PLST5

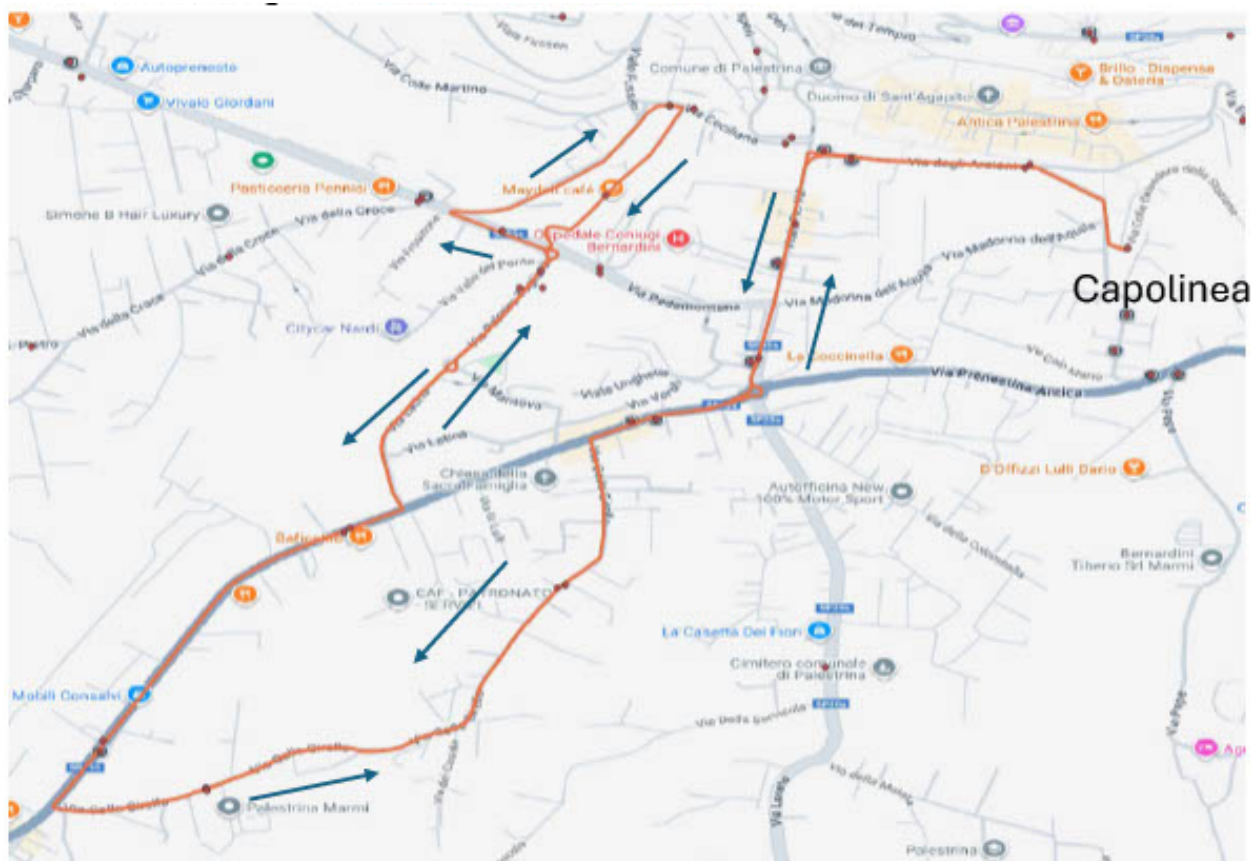
Palestrina

<b>Km linea:</b> 9,6	<b>Tempo medio:</b> 00:38
<b>Percorso sintetico:</b> Piazza A. Fanfani- via degli Arcione - Viale pio XII - Via Colle Girello - Via Latina - Via ceciliana - Vai della stella - via latina - via prenestina nuova - via colle girello <- ritorno a Piazza A. Fanfani	

Corsa	Partenza	Arrivo	Da	A	Tipo
32	05:40	06:13	C-AMFA1	C-AMFA1	LIN
67	06:19	06:52	C-AMFA1	C-AMFA1	LIN
114	06:58	07:31	C-AMFA1	C-AMFA1	LIN
167	07:37	08:10	C-AMFA1	C-AMFA1	LIN
211	08:16	08:49	C-AMFA1	C-AMFA1	LIN
250	08:55	09:28	C-AMFA1	C-AMFA1	LIN
278	09:34	10:07	C-AMFA1	C-AMFA1	LIN
303	10:13	10:46	C-AMFA1	C-AMFA1	LIN
341	10:52	11:25	C-AMFA1	C-AMFA1	LIN
415	13:10	13:43	C-AMFA1	C-AMFA1	LIN
461	13:49	14:22	C-AMFA1	C-AMFA1	LIN
497	14:28	15:01	C-AMFA1	C-AMFA1	LIN
562	17:00	17:33	C-AMFA1	C-AMFA1	LIN
627	17:39	18:12	C-AMFA1	C-AMFA1	LIN
678	18:18	18:51	C-AMFA1	C-AMFA1	LIN
730	18:57	19:30	C-AMFA1	C-AMFA1	LIN
772	19:36	20:09	C-AMFA1	C-AMFA1	LIN
780	19:48	20:21	C-AMFA1	C-AMFA1	LIN

Nota: le fermate sono indicate con abbreviazioni come da pianificazione. Gli orari sono nel formato HH:MM.

## Mappa linea PLST5



# Linea PLST6

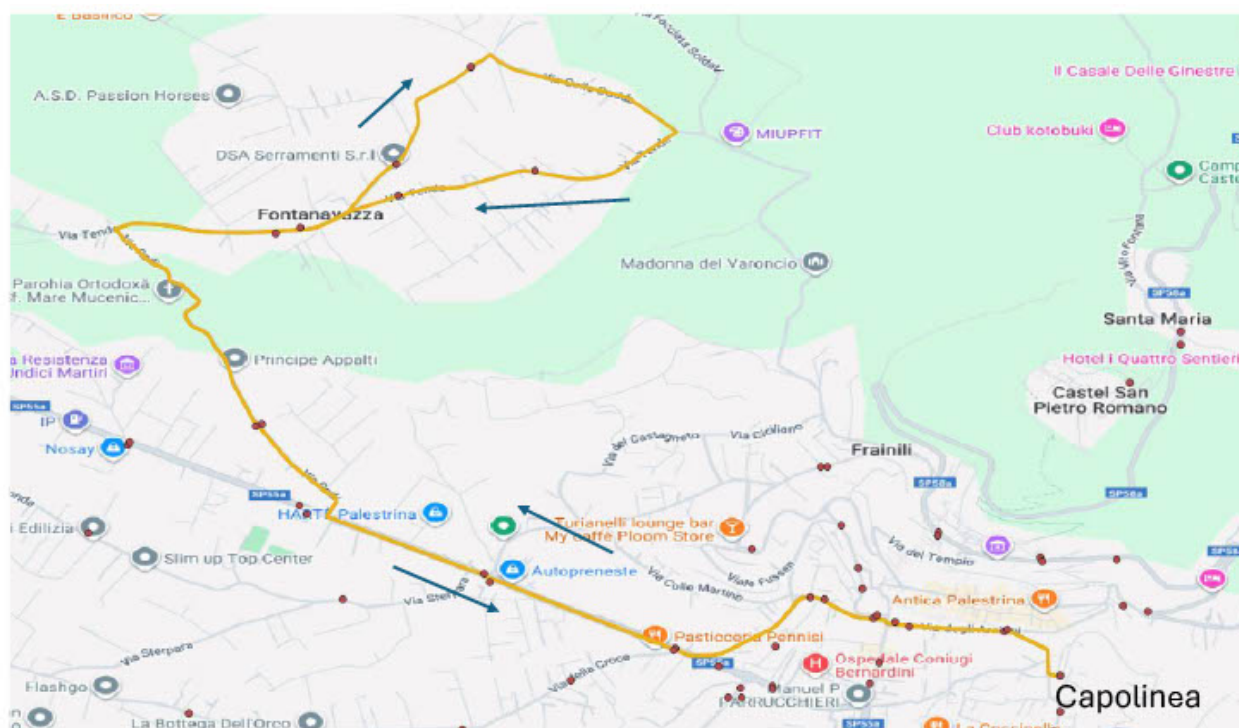
Palestrina

<b>Km linea:</b> 11,58	<b>Tempo medio:</b> 00:28
<b>Percorso sintetico:</b> Piazza A. Fanfani- via degli Arcione - via ceciliana - via pedemontana - via rodi - via fontana vazza - via tende - via rodi <- Piazza A. Fanfani	

Corsa	Partenza	Arrivo	Da	A	Tipo
17	05:00	05:28	C-AMFA1	C-AMFA1	LIN
31	05:34	06:02	C-AMFA1	C-AMFA1	LIN
58	06:08	06:36	C-AMFA1	C-AMFA1	LIN
96	06:42	07:10	C-AMFA1	C-AMFA1	LIN
139	07:16	07:44	C-AMFA1	C-AMFA1	LIN
182	07:50	08:18	C-AMFA1	C-AMFA1	LIN
277	09:32	10:00	C-AMFA1	C-AMFA1	LIN
300	10:06	10:34	C-AMFA1	C-AMFA1	LIN
333	10:40	11:08	C-AMFA1	C-AMFA1	LIN
421	13:15	13:43	C-AMFA1	C-AMFA1	LIN
460	13:49	14:17	C-AMFA1	C-AMFA1	LIN
490	14:23	14:51	C-AMFA1	C-AMFA1	LIN
567	17:00	17:28	C-AMFA1	C-AMFA1	LIN
622	17:34	18:02	C-AMFA1	C-AMFA1	LIN
667	18:08	18:36	C-AMFA1	C-AMFA1	LIN
709	18:42	19:10	C-AMFA1	C-AMFA1	LIN
748	19:16	19:44	C-AMFA1	C-AMFA1	LIN
781	19:50	20:18	C-AMFA1	C-AMFA1	LIN

Nota: le fermate sono indicate con abbreviazioni come da pianificazione. Gli orari sono nel formato HH:MM.

## Mappa linea PLST6



# Linea PLST7

Palestrina

<b>Km linea:</b> 9,8	<b>Tempo medio:</b> 00:29
<b>Percorso sintetico:</b> Piazza A. Fanfani- via eliano - via quadrelle -via prenestina nuova -viale pio XII - via degli arcioni - Piazza A. Fanfani	

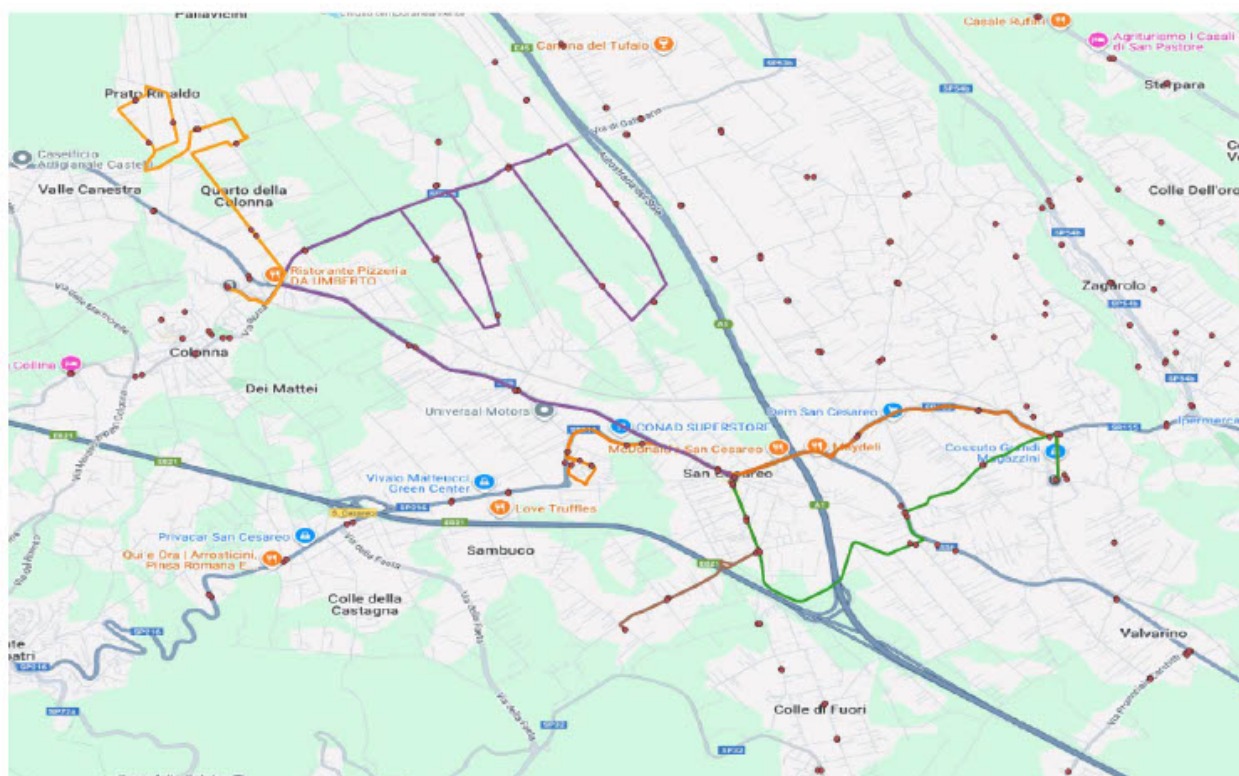
Corsa	Partenza	Arrivo	Da	A	Tipo
51	06:00	06:25	C-AMFA1	C-AMFA1	LIN
83	06:31	06:56	C-AMFA1	C-AMFA1	LIN
290	10:00	10:25	C-AMFA1	C-AMFA1	LIN
429	13:20	13:45	C-AMFA1	C-AMFA1	LIN
573	17:00	17:25	C-AMFA1	C-AMFA1	LIN
617	17:31	17:56	C-AMFA1	C-AMFA1	LIN

Nota: le fermate sono indicate con abbreviazioni come da pianificazione. Gli orari sono nel formato HH:MM.

## Mappa linea PLST7



## Mappa Linee San Cesareo



# Linea SCSR1

San Cesareo

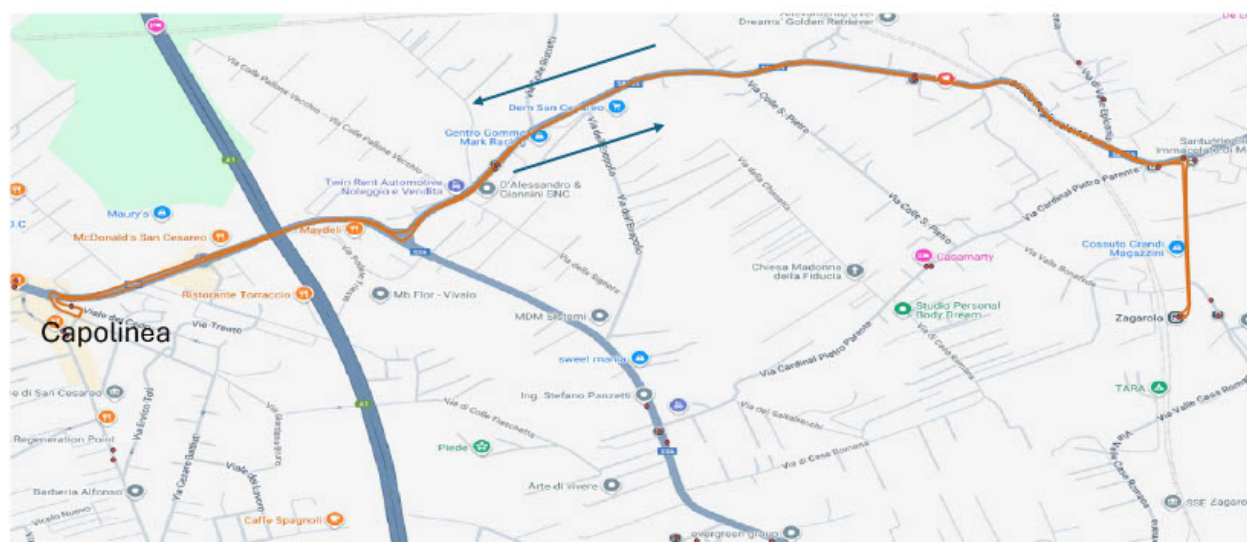
<b>Km linea:</b> 6,78	<b>Tempo medio:</b> 00:14
<b>Percorso sintetico:</b> P.za G. Cesare- via Casilina-Sp 155 -Zagarolo FS <- rientro P.za G. Cesare	

Corsa	Partenza	Arrivo	Da	A	Tipo
43	06:00	06:14	C-CERI1	C-CERI1	LIN
68	06:20	06:34	C-CERI1	C-CERI1	LIN
372	12:30	12:44	C-CERI1	C-CERI1	LIN
503	14:35	14:49	C-CERI1	C-CERI1	LIN
595	17:00	17:14	C-CERI1	C-CERI1	LIN
606	17:20	17:34	C-CERI1	C-CERI1	LIN

Nota: le fermate sono indicate con abbreviazioni come da pianificazione. Gli orari sono nel formato HH:MM.



## Mappa linea SCSR1



# Linea SCSR2

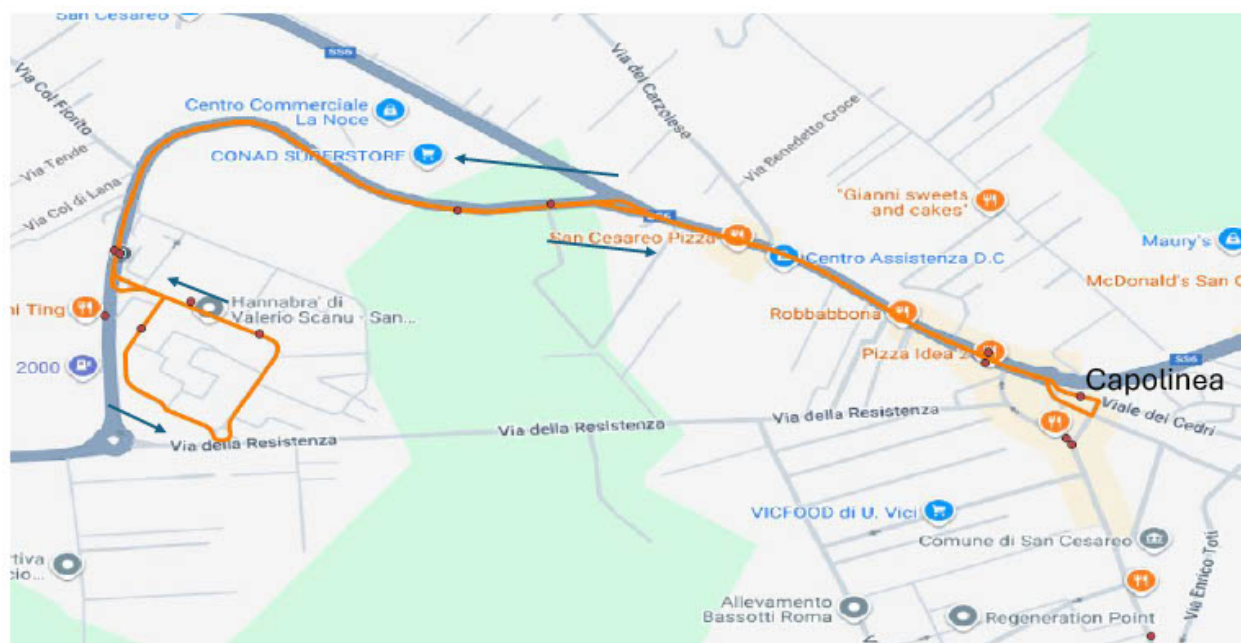
San Cesareo

<b>Km linea:</b> 4,19	<b>Tempo medio:</b> 00:12
<b>Percorso sintetico:</b> P.za G. Cesare- via Casilina- via maremmana - via giuseppe lombardo radice - via colle del noce <- rientro P.za G. Cesare	

Corsa	Partenza	Arrivo	Da	A	Tipo
92	06:40	06:52	C-CERI1	C-CERI1	LIN
396	12:50	13:02	C-CERI1	C-CERI1	LIN
507	14:55	15:07	C-CERI1	C-CERI1	LIN
629	17:40	17:52	C-CERI1	C-CERI1	LIN

Nota: le fermate sono indicate con abbreviazioni come da pianificazione. Gli orari sono nel formato HH:MM.

## Mappa linea SCSR2



# Linea SCSR3

San Cesareo

<b>Km linea:</b> 4,6	<b>Tempo medio:</b> 00:15
<b>Percorso sintetico:</b> P.za G. Cesare-Corridoni-Favetta-Cicuta-Cimitero-Cicuta-Favetta-Corridoni-P.za G. Cesare	

Corsa	Partenza	Arrivo	Da	A	Tipo
113	06:58	07:10	C-CERI1	C-CERI1	LIN
138	07:16	07:28	C-CERI1	C-CERI1	LIN
408	13:08	13:20	C-CERI1	C-CERI1	LIN
518	15:13	15:25	C-CERI1	C-CERI1	LIN
656	17:58	18:10	C-CERI1	C-CERI1	LIN

Nota: le fermate sono indicate con abbreviazioni come da pianificazione. Gli orari sono nel formato HH:MM.

## Mappa linea SCSR3



# Linea SCSR4

San Cesareo

<b>Km linea:</b> 9,86	<b>Tempo medio:</b> 00:22
<b>Percorso sintetico:</b> P.za G. Cesare- via f. Corridoni- via della pidocchiosa - via casilina - via cardinal pietro parente - FS Zagarolo <- rientro a P.za G. Cesare	

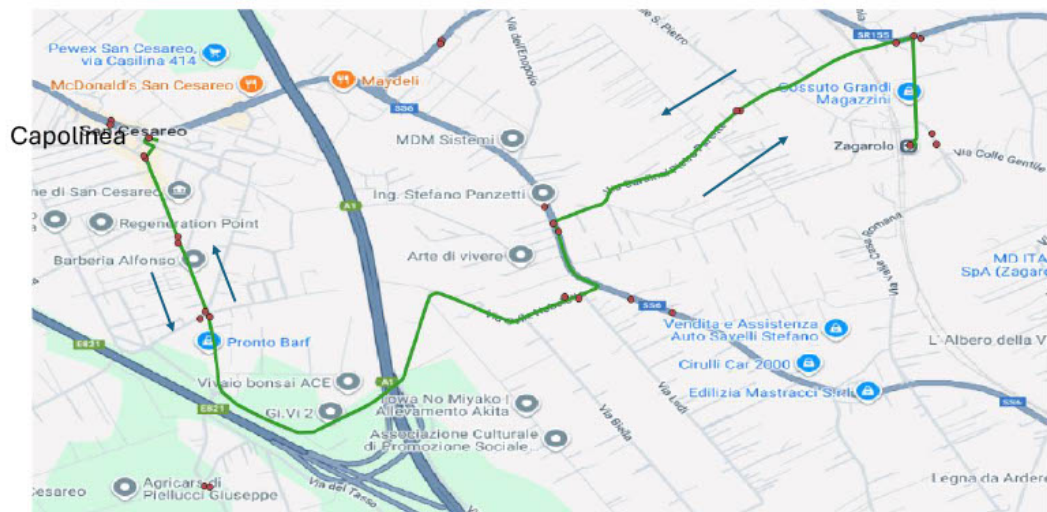
Corsa	Partenza	Arrivo	Da	A	Tipo
39	05:50	06:12	C-CERI1	C-CERI1	LIN
64	06:18	06:40	C-CERI1	C-CERI1	LIN
99	06:46	07:08	C-CERI1	C-CERI1	LIN
135	07:14	07:36	C-CERI1	C-CERI1	LIN
312	10:21	10:43	C-CERI1	C-CERI1	LIN
336	10:49	11:11	C-CERI1	C-CERI1	LIN
385	12:30	12:52	C-CERI1	C-CERI1	LIN
458	13:48	14:10	C-CERI1	C-CERI1	LIN
574	17:00	17:22	C-CERI1	C-CERI1	LIN
612	17:28	17:50	C-CERI1	C-CERI1	LIN
652	17:56	18:18	C-CERI1	C-CERI1	LIN
688	18:24	18:46	C-CERI1	C-CERI1	LIN

Nota: le fermate sono indicate con abbreviazioni come da pianificazione. Gli orari sono nel formato HH:MM.

## Linea Scsr4

Km linea **9,86** tempo medio di percorrenza **00:22**

**Percorso sintetico:** P.za G. Cesare- via f. Corridoni- via della pidocchiosa – via casilina – via cardinal pietro parente – FS Zagarolo ←  
**rientro a P.za G. Cesare**



# Linea SCSR5

San Cesareo

<b>Km linea:</b> 22,8	<b>Tempo medio:</b> 00:53
<b>Percorso sintetico:</b> P.za G. Cesare- FS Colonna - via di gallicano -via dei Frutteti - via aniene - via colle sfiamma - via dei quarticoli - via di gallicano - Fs colonna <- rientro a P.za G. Cesare	

Corsa	Partenza	Arrivo	Da	A	Tipo
177	07:42	08:28	C-CERI1	C-CERI1	LIN
356	11:17	12:03	C-CERI1	C-CERI1	LIN
480	14:16	15:02	C-CERI1	C-CERI1	LIN
723	18:52	19:38	C-CERI1	C-CERI1	LIN

Nota: le fermate sono indicate con abbreviazioni come da pianificazione. Gli orari sono nel formato HH:MM.

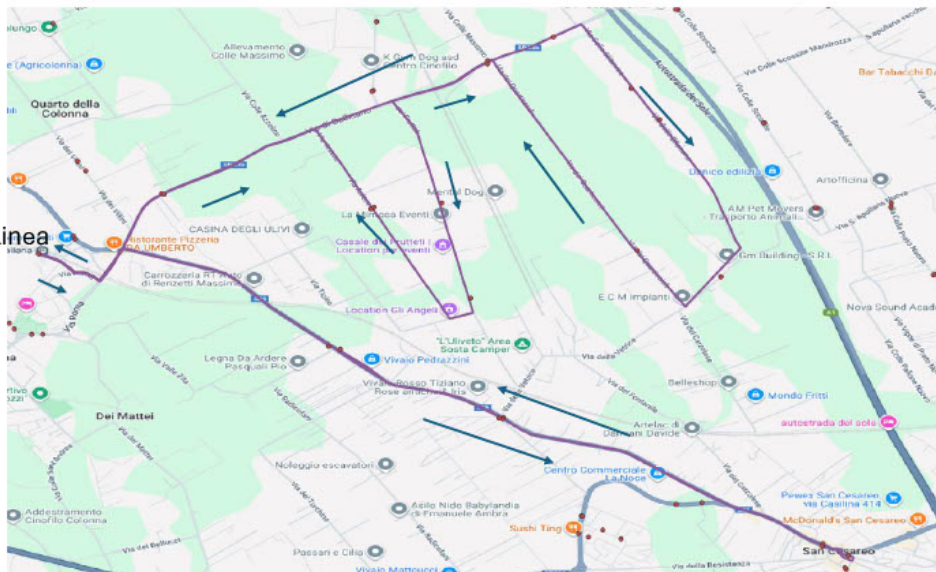


## Linea Scsr5

Km linea 22,8 tempo medio di percorrenza 00:53

**Percorso sintetico:** P.za G. Cesare- FS Colonna – via di gallicano –via dei Frutteti – via aniene - via colle sfiamma – via dei quarticioli – via di gallicano – Fs colonna **← rientro a P.za G. Cesare**

Capolinea



# Linea SCSR6

San Cesareo

<b>Km linea:</b> 8,48	<b>Tempo medio:</b> 00:21
<b>Percorso sintetico:</b> FS Colonna - via dei villini - via delle Acacie - via dei gelsi -via Montecomprati - via Tivoli <-rientro a FS Colleferro	

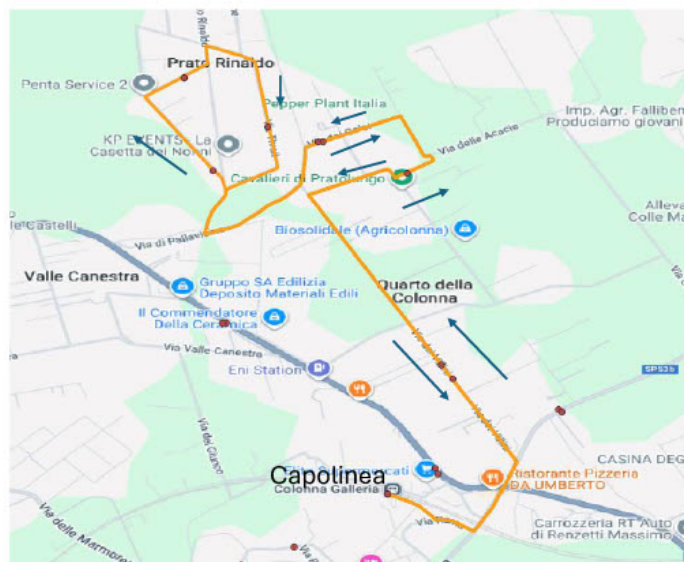
Corsa	Partenza	Arrivo	Da	A	Tipo
120	07:00	07:21	C-GAIA1	C-GAIA1	LIN
154	07:27	07:48	C-GAIA1	C-GAIA1	LIN
481	14:16	14:37	C-GAIA1	C-GAIA1	LIN
504	14:43	15:04	C-GAIA1	C-GAIA1	LIN
581	17:00	17:21	C-GAIA1	C-GAIA1	LIN
611	17:27	17:48	C-GAIA1	C-GAIA1	LIN

Nota: le fermate sono indicate con abbreviazioni come da pianificazione. Gli orari sono nel formato HH:MM.

## Linea Scsr6

Km linea **8,48** tempo medio di percorrenza **00:21**

**Percorso sintetico:** FS Colonna – via dei villini – via delle Acacie – via dei gelsi – via Montecomprati – via Tivoli **←rientro a FS Collevero**



## Linee Segni



Linea SGN11

Segni

<b>Km linea:</b> 8,73	<b>Tempo medio:</b> 00:22
<b>Percorso sintetico:</b> Vai Pianillo -via marconi - viale a. milani - Vai 7 marzo - via roccamassima -viale ungheria - via roccamassima - via 7 marzo - Viale A. milani - Corso V. Emanuele II - Via roma - Vai Pianillo	

Corsa	Partenza	Arrivo	Da	A	Tipo
47	06:00	06:22	C-PILO1	C-PILO1	LIN
80	06:28	06:50	C-PILO1	C-PILO1	LIN
111	06:56	07:18	C-PILO1	C-PILO1	LIN
152	07:24	07:46	C-PILO1	C-PILO1	LIN
185	07:52	08:14	C-PILO1	C-PILO1	LIN
216	08:20	08:42	C-PILO1	C-PILO1	LIN
244	08:48	09:10	C-PILO1	C-PILO1	LIN
262	09:16	09:38	C-PILO1	C-PILO1	LIN
297	10:00	10:22	C-PILO1	C-PILO1	LIN
318	10:28	10:50	C-PILO1	C-PILO1	LIN
342	10:56	11:18	C-PILO1	C-PILO1	LIN
358	11:24	11:46	C-PILO1	C-PILO1	LIN
387	12:30	12:52	C-PILO1	C-PILO1	LIN
425	13:18	13:40	C-PILO1	C-PILO1	LIN
453	13:46	14:08	C-PILO1	C-PILO1	LIN
478	14:14	14:36	C-PILO1	C-PILO1	LIN
553	17:00	17:22	C-PILO1	C-PILO1	LIN
615	17:28	17:50	C-PILO1	C-PILO1	LIN
633	17:41	18:03	C-PILO1	C-PILO1	LIN
655	17:56	18:18	C-PILO1	C-PILO1	LIN
691	18:24	18:46	C-PILO1	C-PILO1	LIN
722	18:52	19:14	C-PILO1	C-PILO1	LIN
755	19:20	19:42	C-PILO1	C-PILO1	LIN
778	19:48	20:10	C-PILO1	C-PILO1	LIN

Nota: le fermate sono indicate con abbreviazioni come da pianificazione. Gli orari sono nel formato HH:MM.

# Linea Sgni1

Km linea **8,73** tempo medio di percorrenza **00:22**

**Percorso sintetico:** Vai Pianillo –via marconi – viale a. milani – Vai 7 marzo - via roccamassima –viale ungheria – via roccamassima – via 7 marzo – Viale A. milani – Corso V. Emanuele II – Via roma - Vai Pianillo



# Linea SGN12

Segni

<b>Km linea:</b> 44,21	<b>Tempo medio:</b> 2:04
<b>Percorso sintetico:</b> Vai Pianillo -via marconi - viale a. milani - viale Montelanico - Viale Carpinetana Ovest - Viale Carpinetana EST- Viale Carpinetana Ovest I traversa - via della mola - via consolare latina est - via torrita via consolare latina - via carpinetana EST - via Torrita <- rientro in Vai Pianillo	

Corsa	Partenza	Arrivo	Da	A	Tipo
16	05:00	07:04	C-PILO1	C-PILO1	LIN
131	07:10	09:14	C-PILO1	C-PILO1	LIN
266	09:20	11:24	C-PILO1	C-PILO1	LIN
392	12:40	14:44	C-PILO1	C-PILO1	LIN
505	14:50	16:54	C-PILO1	C-PILO1	LIN
587	17:00	19:04	C-PILO1	C-PILO1	LIN
742	19:10	21:14	C-PILO1	C-PILO1	LIN

Nota: le fermate sono indicate con abbreviazioni come da pianificazione. Gli orari sono nel formato HH:MM.

## Linea Sgni2

Km linea **44,21** tempo medio di percorrenza **2:04**

**Percorso sintetico:** Vai Pianillo – via marconi – viale a. milani – viale Montelanico – Viale Carpinetana Ovest - Viale Carpinetana EST-  
Viale Carpinetana Ovest I traversa – via della mola – via consolare latina est – via torrita via consolare latina – via carpinetana EST – via  
Torrita ← rientro in Vai Pianillo





## Linee Sgurgola



# Linea SGRG1

Sgurgola

<b>Km linea:</b> 6,47	<b>Tempo medio:</b> 00:14
<b>Percorso sintetico:</b> Via Pietra rea -SP145 - FS Sgurgola <- rientro a Via Pietra rea	

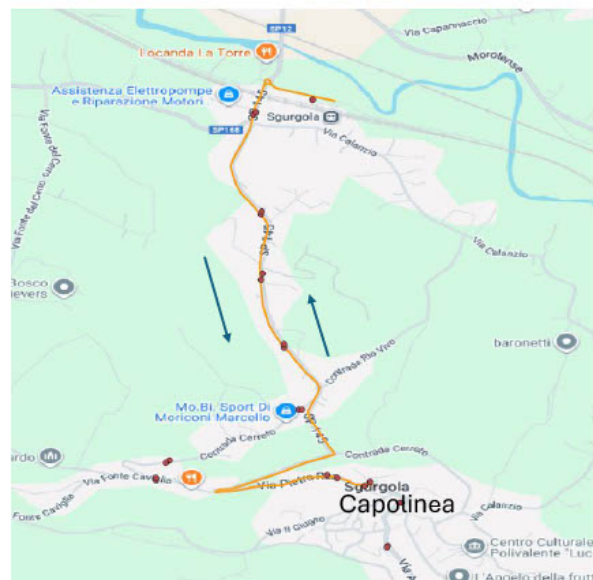
Corsa	Partenza	Arrivo	Da	A	Tipo
49	06:00	06:14	C-ARGO	C-ARGO	LIN
69	06:20	06:34	C-ARGO	C-ARGO	LIN
91	06:40	06:54	C-ARGO	C-ARGO	LIN
118	07:00	07:14	C-ARGO	C-ARGO	LIN
143	07:20	07:34	C-ARGO	C-ARGO	LIN
170	07:40	07:54	C-ARGO	C-ARGO	LIN
194	08:00	08:14	C-ARGO	C-ARGO	LIN
215	08:20	08:34	C-ARGO	C-ARGO	LIN
288	10:00	10:14	C-ARGO	C-ARGO	LIN
309	10:20	10:34	C-ARGO	C-ARGO	LIN
332	10:40	10:54	C-ARGO	C-ARGO	LIN
345	11:00	11:14	C-ARGO	C-ARGO	LIN
391	12:30	12:44	C-ARGO	C-ARGO	LIN
395	12:50	13:04	C-ARGO	C-ARGO	LIN
412	13:10	13:24	C-ARGO	C-ARGO	LIN
440	13:30	13:44	C-ARGO	C-ARGO	LIN
465	13:50	14:04	C-ARGO	C-ARGO	LIN
586	17:00	17:14	C-ARGO	C-ARGO	LIN
605	17:20	17:34	C-ARGO	C-ARGO	LIN
631	17:40	17:54	C-ARGO	C-ARGO	LIN
658	18:00	18:14	C-ARGO	C-ARGO	LIN
685	18:20	18:34	C-ARGO	C-ARGO	LIN
705	18:40	18:54	C-ARGO	C-ARGO	LIN
734	19:00	19:14	C-ARGO	C-ARGO	LIN
756	19:20	19:34	C-ARGO	C-ARGO	LIN

Nota: le fermate sono indicate con abbreviazioni come da pianificazione. Gli orari sono nel formato HH:MM.

## Linea SGRG1

Km linea **6,47** tempo medio di percorrenza **00:14**

**Percorso sintetico:** Via Pietra rea – SP145 – FS Sgurgola ← rientro a Via Pietra rea



# Linea SGRG2

Sgurgola

<b>Km linea:</b> 2,53	<b>Tempo medio:</b> 00:11
<b>Percorso sintetico:</b> Via Pietra rea -Vai Attilio taggi - Cimitero <- rientro a Via Pietra rea	

Corsa	Partenza	Arrivo	Da	A	Tipo
42	06:00	06:11	C-ARGO	C-ARGO	LIN
62	06:17	06:28	C-ARGO	C-ARGO	LIN
86	06:34	06:45	C-ARGO	C-ARGO	LIN
105	06:51	07:02	C-ARGO	C-ARGO	LIN
129	07:08	07:19	C-ARGO	C-ARGO	LIN
153	07:25	07:36	C-ARGO	C-ARGO	LIN
178	07:42	07:53	C-ARGO	C-ARGO	LIN
192	07:59	08:10	C-ARGO	C-ARGO	LIN
292	10:00	10:11	C-ARGO	C-ARGO	LIN
306	10:17	10:28	C-ARGO	C-ARGO	LIN
327	10:34	10:45	C-ARGO	C-ARGO	LIN
340	10:51	11:02	C-ARGO	C-ARGO	LIN
403	13:00	13:11	C-ARGO	C-ARGO	LIN
424	13:17	13:28	C-ARGO	C-ARGO	LIN
443	13:34	13:45	C-ARGO	C-ARGO	LIN
467	13:51	14:02	C-ARGO	C-ARGO	LIN
473	14:08	14:19	C-ARGO	C-ARGO	LIN
564	17:00	17:11	C-ARGO	C-ARGO	LIN
603	17:17	17:28	C-ARGO	C-ARGO	LIN
621	17:34	17:45	C-ARGO	C-ARGO	LIN
648	17:51	18:02	C-ARGO	C-ARGO	LIN
668	18:08	18:19	C-ARGO	C-ARGO	LIN
692	18:25	18:36	C-ARGO	C-ARGO	LIN
708	18:42	18:53	C-ARGO	C-ARGO	LIN
733	18:59	19:10	C-ARGO	C-ARGO	LIN

Nota: le fermate sono indicate con abbreviazioni come da pianificazione. Gli orari sono nel formato HH:MM.

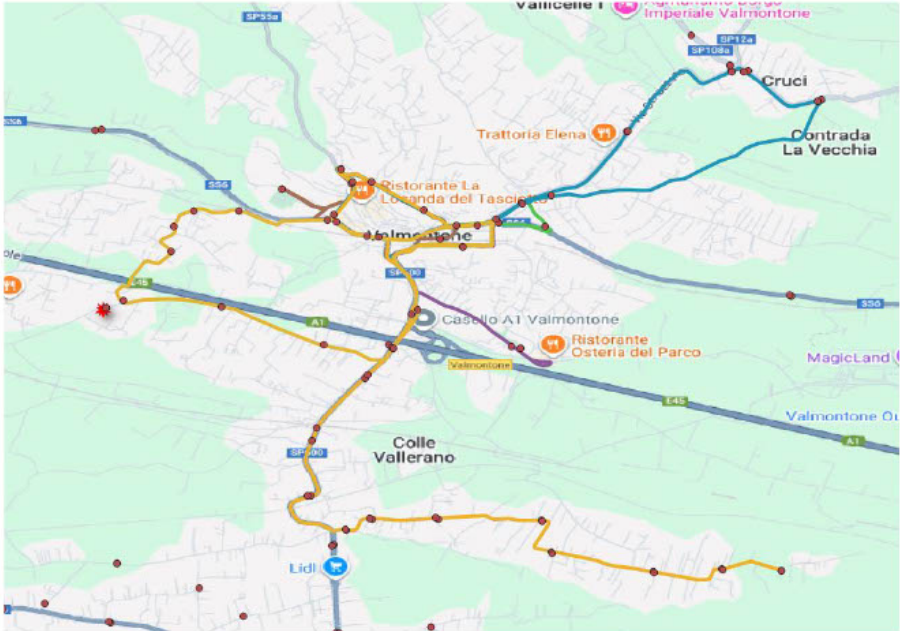
## Linea SGRG2

Km linea **2,53** tempo medio di percorrenza **00:11**

**Percorso sintetico:** Via Pietra rea –Vai Attilio taggi - Cimitero ← rientro a Via Pietra rea



Linee Valmontone



# Linea VLMN1

Valmontone

<b>Km linea:</b> 6,5	<b>Tempo medio:</b> 00:15
<b>Percorso sintetico:</b> FS Valmontone- vai Casilina -via colle san Giovanni - via Aldo moro - FS Valmontone	

Corsa	Partenza	Arrivo	Da	A	Tipo
54	06:00	06:15	F3602	F3602	LIN
71	06:21	06:36	F3602	F3602	LIN
293	10:00	10:15	F3602	F3602	LIN
389	12:30	12:45	F3602	F3602	LIN
590	17:00	17:15	F3602	F3602	LIN
607	17:21	17:36	F3602	F3602	LIN

Nota: le fermate sono indicate con abbreviazioni come da pianificazione. Gli orari sono nel formato HH:MM.

# Linea VLMN2

Valmontone

<b>Km linea:</b> 14,9	<b>Tempo medio:</b> 00:32
<b>Percorso sintetico:</b> FS Valmontone - via Bettino Craxi -Vai Artena -via colle santo giudico <- rientro FS Valmontone	

Corsa	Partenza	Arrivo	Da	A	Tipo
95	06:42	07:14	F3602	F3602	LIN
146	07:20	07:52	F3602	F3602	LIN
311	10:21	10:53	F3602	F3602	LIN
397	12:51	13:23	F3602	F3602	LIN
634	17:42	18:14	F3602	F3602	LIN
682	18:20	18:52	F3602	F3602	LIN

Nota: le fermate sono indicate con abbreviazioni come da pianificazione. Gli orari sono nel formato HH:MM.



# Linea VLMN3

Valmontone

<b>Km linea:</b> 8,27	<b>Tempo medio:</b> 00:27
<b>Percorso sintetico:</b> FS Valmontone- via genazzano - SP 18° -via bettino Craxi - via casilina - FS Valmontone	

Corsa	Partenza	Arrivo	Da	A	Tipo
30	05:30	05:57	F3602	F3602	LIN
55	06:03	06:30	F3602	F3602	LIN
89	06:36	07:03	F3602	F3602	LIN
130	07:09	07:36	F3602	F3602	LIN
291	10:00	10:27	F3602	F3602	LIN
326	10:33	11:00	F3602	F3602	LIN
388	12:30	12:57	F3602	F3602	LIN
406	13:03	13:30	F3602	F3602	LIN
561	17:00	17:27	F3602	F3602	LIN
619	17:33	18:00	F3602	F3602	LIN
662	18:06	18:33	F3602	F3602	LIN
702	18:39	19:06	F3602	F3602	LIN

Nota: le fermate sono indicate con abbreviazioni come da pianificazione. Gli orari sono nel formato HH:MM.

# Linea VLMN4

Valmontone

<b>Km linea:</b> 3,34	<b>Tempo medio:</b> 00:07
<b>Percorso sintetico:</b> Fs Valmontone - via bittino craxi - Cimitero - via casilina - FS Zagarolo	

Corsa	Partenza	Arrivo	Da	A	Tipo
174	07:42	07:49	C-VEAP1	C-VEAP1	LIN
447	13:36	13:43	C-VEAP1	C-VEAP1	LIN
459	13:49	13:56	C-VEAP1	C-VEAP1	LIN
746	19:12	19:19	C-VEAP1	C-VEAP1	LIN

Nota: le fermate sono indicate con abbreviazioni come da pianificazione. Gli orari sono nel formato HH:MM.

# Linea VLMN5

Valmontone

<b>Km linea:</b> 3,95	<b>Tempo medio:</b> 00:22
<b>Percorso sintetico:</b> FS valmontone- via Sant'Anna - via casilina - via bettino craxi - via casilina - FS Valmontone	

Corsa	Partenza	Arrivo	Da	A	Tipo
187	07:55	08:17	F3602	F3602	LIN
219	08:23	08:45	F3602	F3602	LIN
249	08:51	09:13	F3602	F3602	LIN
265	09:19	09:41	F3602	F3602	LIN
471	14:02	14:24	F3602	F3602	LIN
500	14:30	14:52	F3602	F3602	LIN
509	14:58	15:20	F3602	F3602	LIN
522	15:26	15:48	F3602	F3602	LIN
643	17:50	18:12	F3602	F3602	LIN
680	18:18	18:40	F3602	F3602	LIN
714	18:46	19:08	F3602	F3602	LIN
760	19:25	19:47	F3602	F3602	LIN

Nota: le fermate sono indicate con abbreviazioni come da pianificazione. Gli orari sono nel formato HH:MM.

# Linea VLMN6

Valmontone

<b>Km linea:</b> 5,76	<b>Tempo medio:</b> 00:15
<b>Percorso sintetico:</b> FS valmontone- Via bettino Craxi- via antonio gramsci - FS Valmontone	

Corsa	Partenza	Arrivo	Da	A	Tipo
191	07:58	08:13	F3602	F3602	LIN
214	08:19	08:34	F3602	F3602	LIN
434	13:29	13:44	F3602	F3602	LIN
514	15:06	15:21	F3602	F3602	LIN
732	18:58	19:13	F3602	F3602	LIN
752	19:19	19:34	F3602	F3602	LIN

Nota: le fermate sono indicate con abbreviazioni come da pianificazione. Gli orari sono nel formato HH:MM.

# Linea ZGRL1

Zagarolo

<b>Km linea:</b> 11,50	<b>Tempo medio:</b> 00:33
<b>Percorso sintetico:</b> Borgo S. Martino- Piazza Sant. Maria - via Prenestina nuova - FS Zagarolo - Via colle gentile - FS Zagarolo - via Gabinova- Piazza Sant. Maria - Borgo S. Martino	

Corsa	Partenza	Arrivo	Da	A	Tipo
41	06:00	06:33	C-BOSA1	C-BOSA1	LIN
90	06:39	07:12	C-BOSA1	C-BOSA1	LIN
142	07:18	07:51	C-BOSA1	C-BOSA1	LIN
190	07:57	08:30	C-BOSA1	C-BOSA1	LIN
236	08:36	09:09	C-BOSA1	C-BOSA1	LIN
294	10:00	10:33	C-BOSA1	C-BOSA1	LIN
346	11:00	11:33	C-BOSA1	C-BOSA1	LIN
390	12:30	13:03	C-BOSA1	C-BOSA1	LIN
410	13:09	13:42	C-BOSA1	C-BOSA1	LIN
572	17:00	17:33	C-BOSA1	C-BOSA1	LIN
626	17:39	18:12	C-BOSA1	C-BOSA1	LIN
679	18:18	18:51	C-BOSA1	C-BOSA1	LIN
729	18:57	19:30	C-BOSA1	C-BOSA1	LIN

Nota: le fermate sono indicate con abbreviazioni come da pianificazione. Gli orari sono nel formato HH:MM.

# Linea ZGRL2

Zagarolo

<b>Km linea:</b> 36,78	<b>Tempo medio:</b> 00:55
<b>Percorso sintetico:</b> Valle Martella- via Prenestina - via passo del Mietitore - via s. apollaria- Borgo S. Martino- via colle barco via prenestina nuova - FS Zagarolo - viale gabinova - via di colle lungo - via di colle barco - via s. apollaria <-rientro valle martella	

Corsa	Partenza	Arrivo	Da	A	Tipo
21	05:15	06:10	C-VIAL1	C-VIAL1	LIN
65	06:18	07:13	C-VIAL1	C-VIAL1	LIN
150	07:21	08:16	C-VIAL1	C-VIAL1	LIN
222	08:24	09:19	C-VIAL1	C-VIAL1	LIN
274	09:27	10:22	C-VIAL1	C-VIAL1	LIN
321	10:30	11:25	C-VIAL1	C-VIAL1	LIN
422	13:15	14:10	C-VIAL1	C-VIAL1	LIN
484	14:18	15:13	C-VIAL1	C-VIAL1	LIN
539	16:00	16:55	C-VIAL1	C-VIAL1	LIN
599	17:03	17:58	C-VIAL1	C-VIAL1	LIN
664	18:06	19:01	C-VIAL1	C-VIAL1	LIN
724	18:53	19:48	C-VIAL1	C-VIAL1	LIN
739	19:09	20:04	C-VIAL1	C-VIAL1	LIN

Nota: le fermate sono indicate con abbreviazioni come da pianificazione. Gli orari sono nel formato HH:MM.

# Linea ZGRL3

Zagarolo

<b>Km linea:</b> 22,02	<b>Tempo medio:</b> 00:45
<b>Percorso sintetico:</b> Via vittorio alfieri - via f. petrarca - via pietro metastasio - via l. enaudi - via via g. rossini - via prenestina nuova- viale achille grandi- via acqua felice- FS Pantano <- rientro per Via Vittorio Alfieri	

Corsa	Partenza	Arrivo	Da	A	Tipo
44	06:00	06:45	C-VIAL1	C-VIAL1	LIN
106	06:52	07:37	C-VIAL1	C-VIAL1	LIN
180	07:44	08:29	C-VIAL1	C-VIAL1	LIN
235	08:36	09:21	C-VIAL1	C-VIAL1	LIN
275	09:28	10:13	C-VIAL1	C-VIAL1	LIN
310	10:20	11:05	C-VIAL1	C-VIAL1	LIN
353	11:12	11:57	C-VIAL1	C-VIAL1	LIN
430	13:20	14:05	C-VIAL1	C-VIAL1	LIN
476	14:12	14:57	C-VIAL1	C-VIAL1	LIN
580	17:00	17:45	C-VIAL1	C-VIAL1	LIN
650	17:52	18:37	C-VIAL1	C-VIAL1	LIN
712	18:44	19:29	C-VIAL1	C-VIAL1	LIN
771	19:36	20:21	C-VIAL1	C-VIAL1	LIN

Nota: le fermate sono indicate con abbreviazioni come da pianificazione. Gli orari sono nel formato HH:MM.

# Linea ZGRL4

Zagarolo

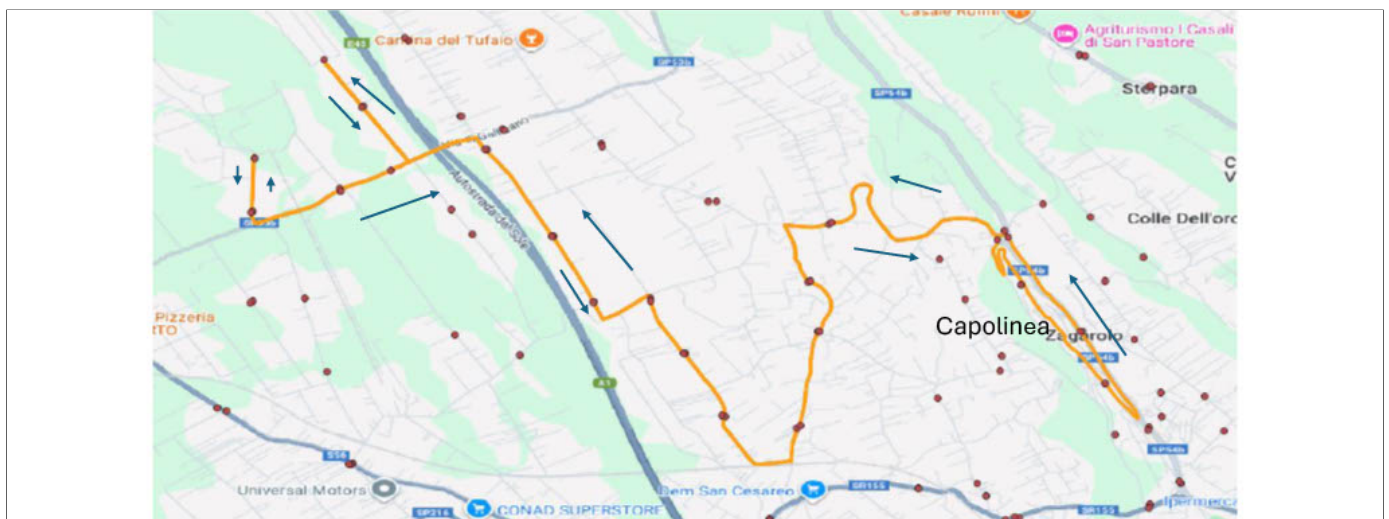
<b>Km linea:</b> 25,7	<b>Tempo medio:</b> 00:45
<b>Percorso sintetico:</b> Borgo S. Martino-Colle Lungo-Colle Palombara-Colle dell'Oro-Borgo S. Martino - via colle scossite - via colle mozzo - via colle pallavicini - via di gallicano <- rientro a Borgo S. Martino	

Corsa	Partenza	Arrivo	Da	A	Tipo
52	06:00	06:45	C-BOSA1	C-BOSA1	LIN
307	10:18	11:03	C-BOSA1	C-BOSA1	LIN
414	13:10	13:55	C-BOSA1	C-BOSA1	LIN

Nota: le fermate sono indicate con abbreviazioni come da pianificazione. Gli orari sono nel formato HH:MM.



## Mappa Linea ZGRL4



# Linea ZGRL5

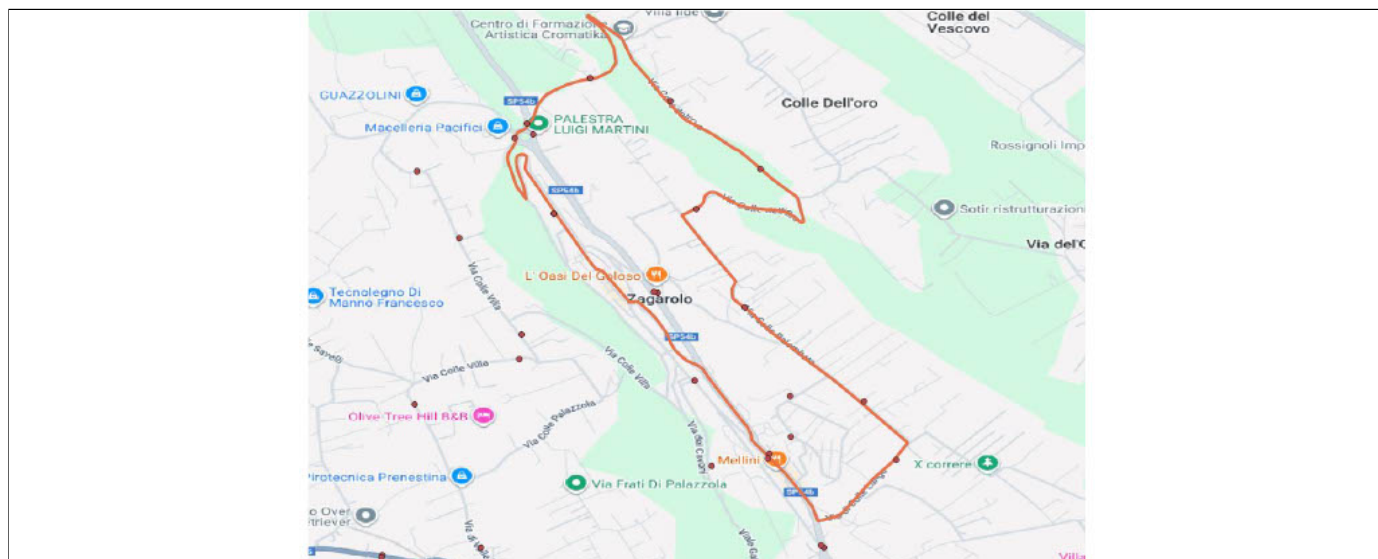
Zagarolo

<b>Km linea:</b> 7,00	<b>Tempo medio:</b> 00:19
<b>Percorso sintetico:</b> Borgo S. Martino-Colle Lungo- via colle dell'oro - Borgo S. Martino	

Corsa	Partenza	Arrivo	Da	A	Tipo
109	06:52	07:11	C-BOSA1	C-BOSA1	LIN
140	07:17	07:36	C-BOSA1	C-BOSA1	LIN
352	11:10	11:29	C-BOSA1	C-BOSA1	LIN
470	14:02	14:21	C-BOSA1	C-BOSA1	LIN
575	17:00	17:19	C-BOSA1	C-BOSA1	LIN
609	17:25	17:44	C-BOSA1	C-BOSA1	LIN

Nota: le fermate sono indicate con abbreviazioni come da pianificazione. Gli orari sono nel formato HH:MM.

## Mappa Linea ZGRL5



# Linea ZGRL6

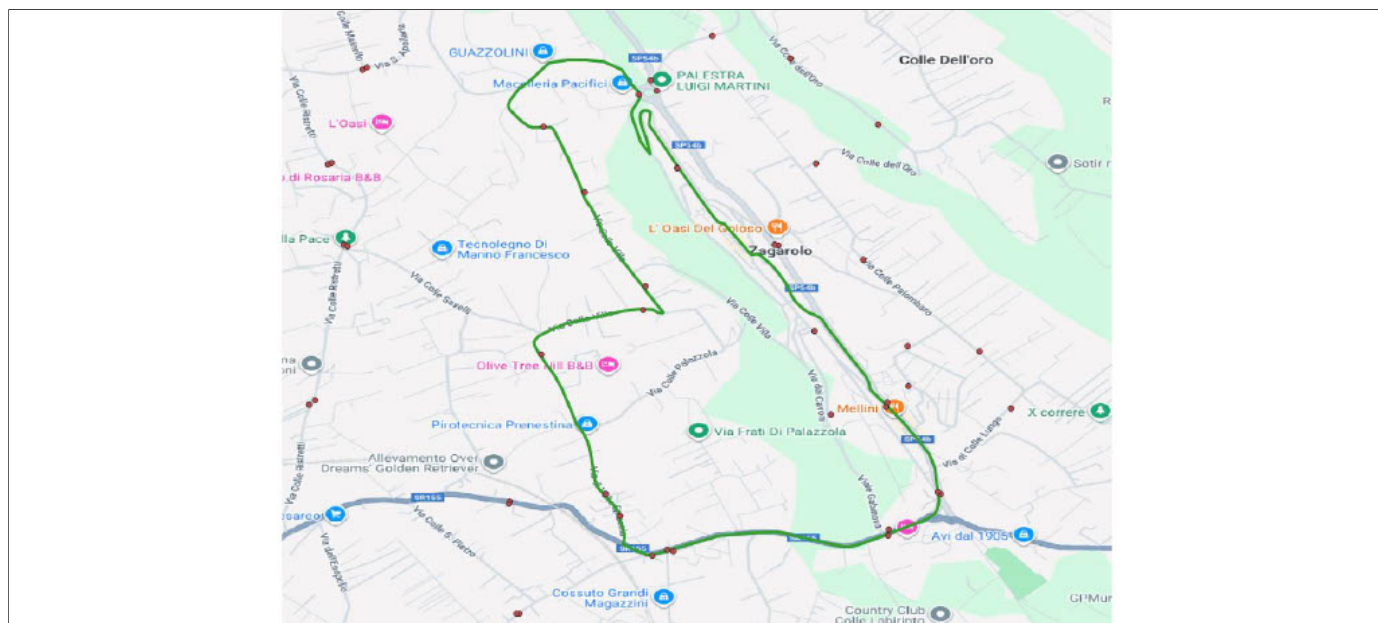
Zagarolo

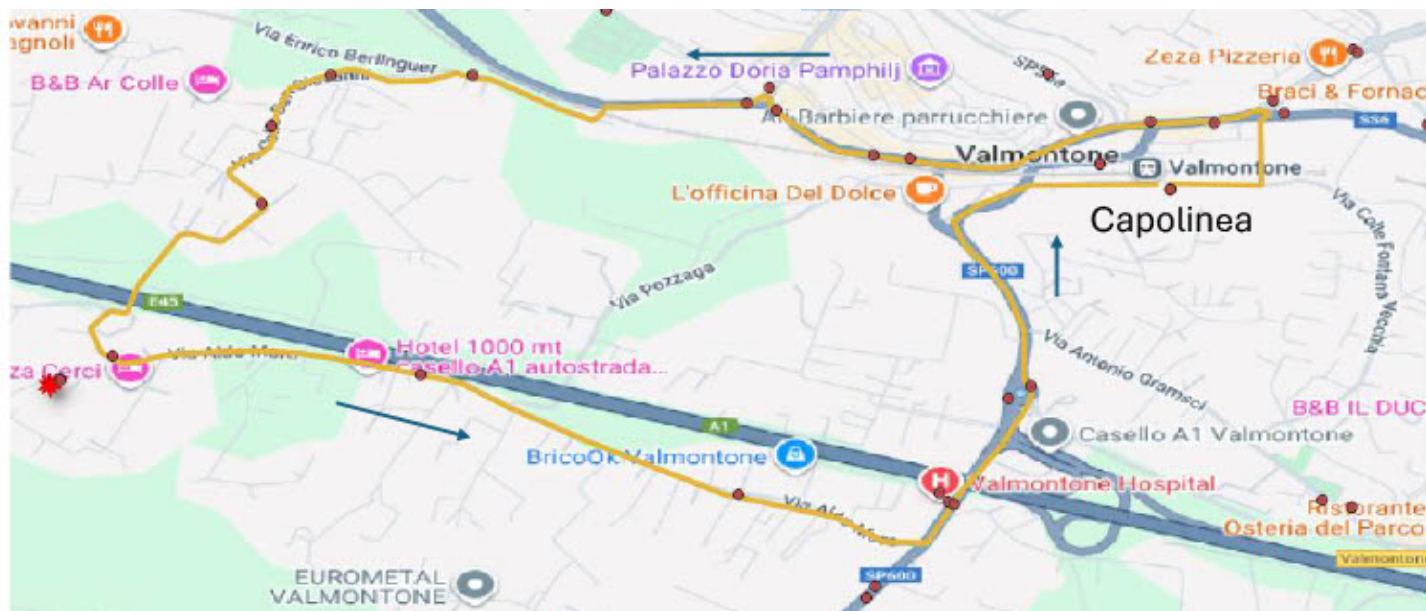
<b>Km linea:</b> 7,50	<b>Tempo medio:</b> 00:20
<b>Percorso sintetico:</b> Borgo S. Martino- via Prenestina Nuova-via di Valle Epiconia-Colle Villa-Apollaria-Borgo S. Martino	

Corsa	Partenza	Arrivo	Da	A	Tipo
176	07:42	08:02	C-BOSA1	C-BOSA1	LIN
200	08:08	08:28	C-BOSA1	C-BOSA1	LIN
361	11:35	11:55	C-BOSA1	C-BOSA1	LIN
496	14:27	14:47	C-BOSA1	C-BOSA1	LIN
644	17:50	18:10	C-BOSA1	C-BOSA1	LIN
675	18:16	18:36	C-BOSA1	C-BOSA1	LIN

Nota: le fermate sono indicate con abbreviazioni come da pianificazione. Gli orari sono nel formato HH:MM.

## Mappa Linea ZGRL6



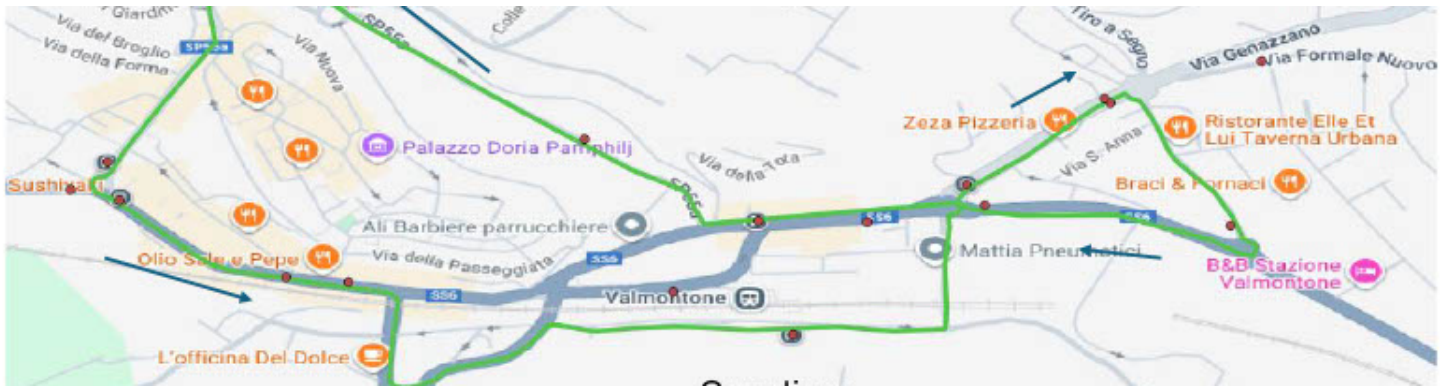










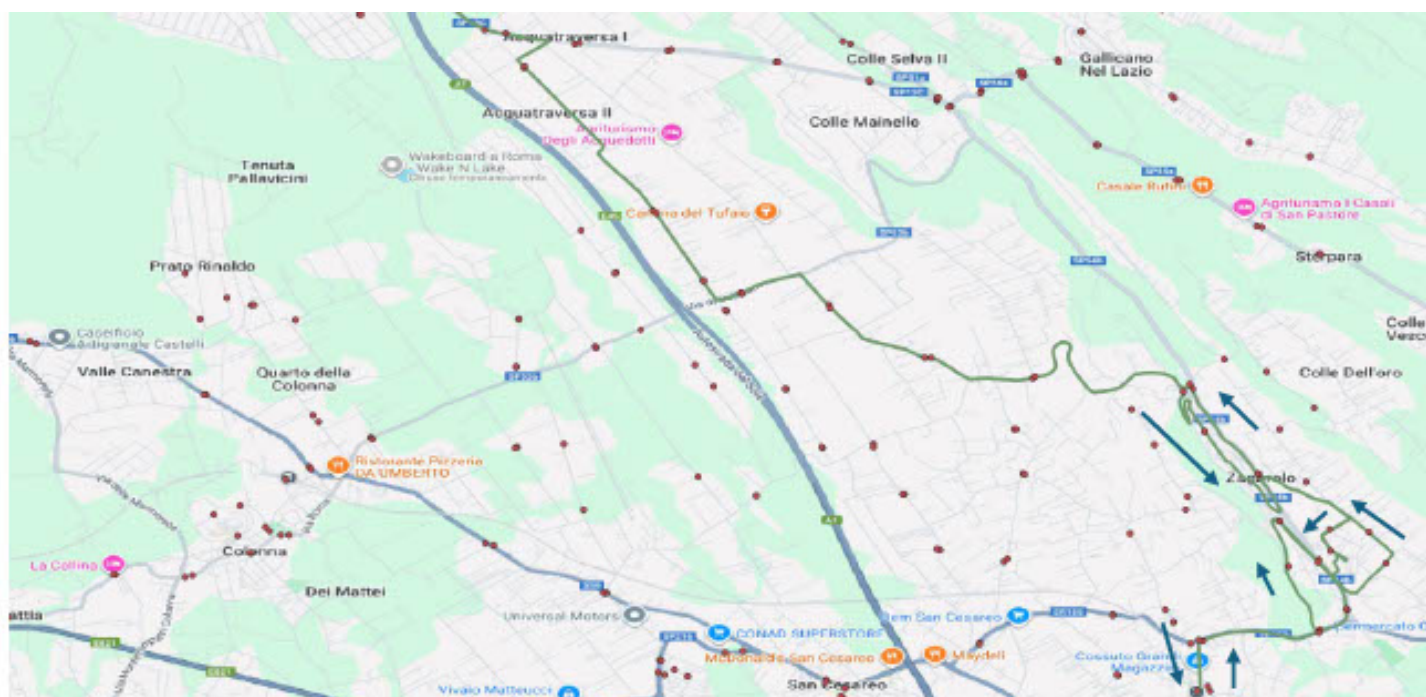




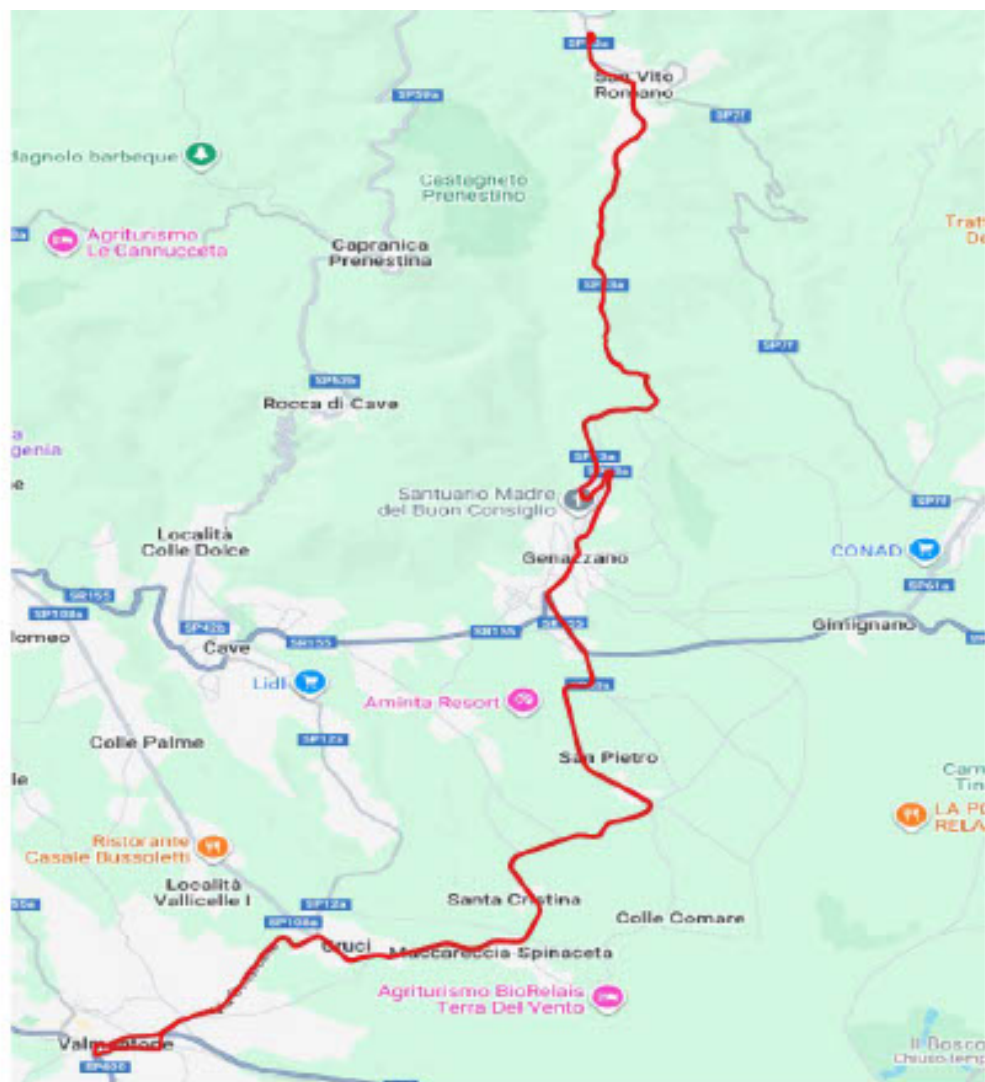




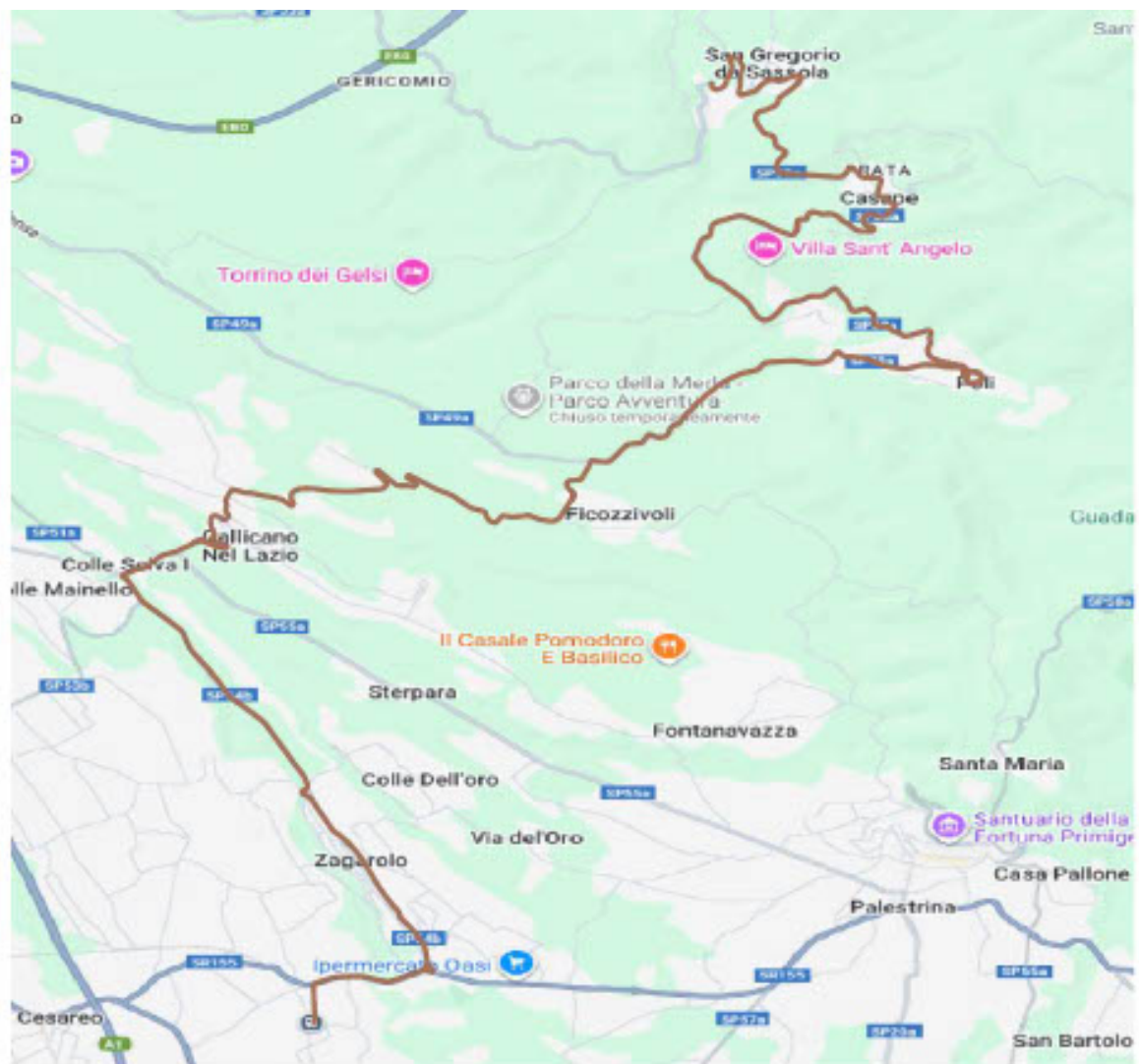


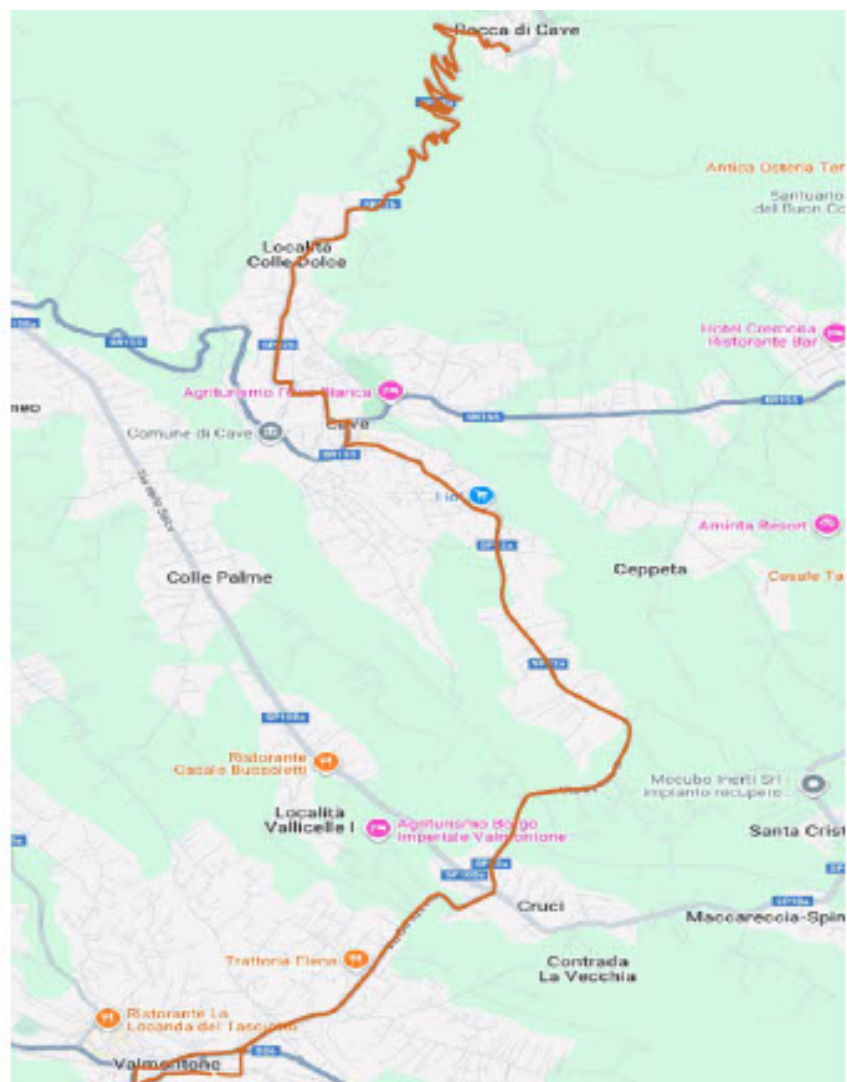


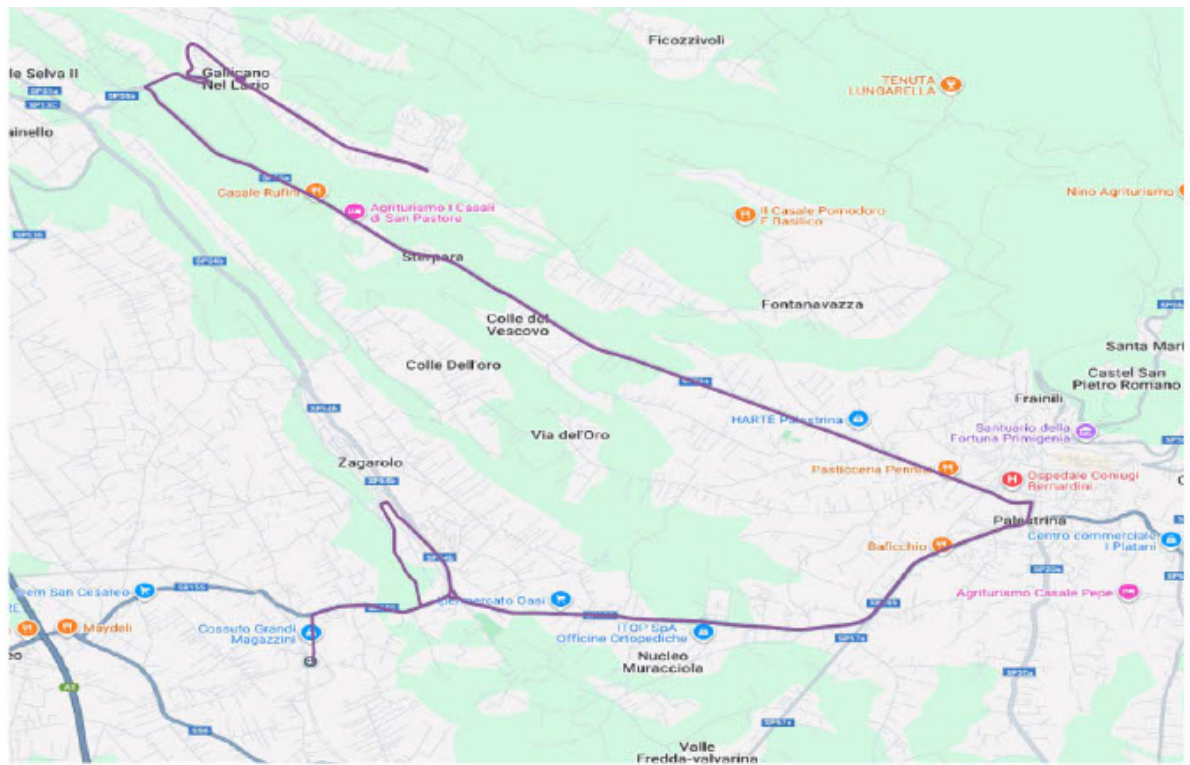


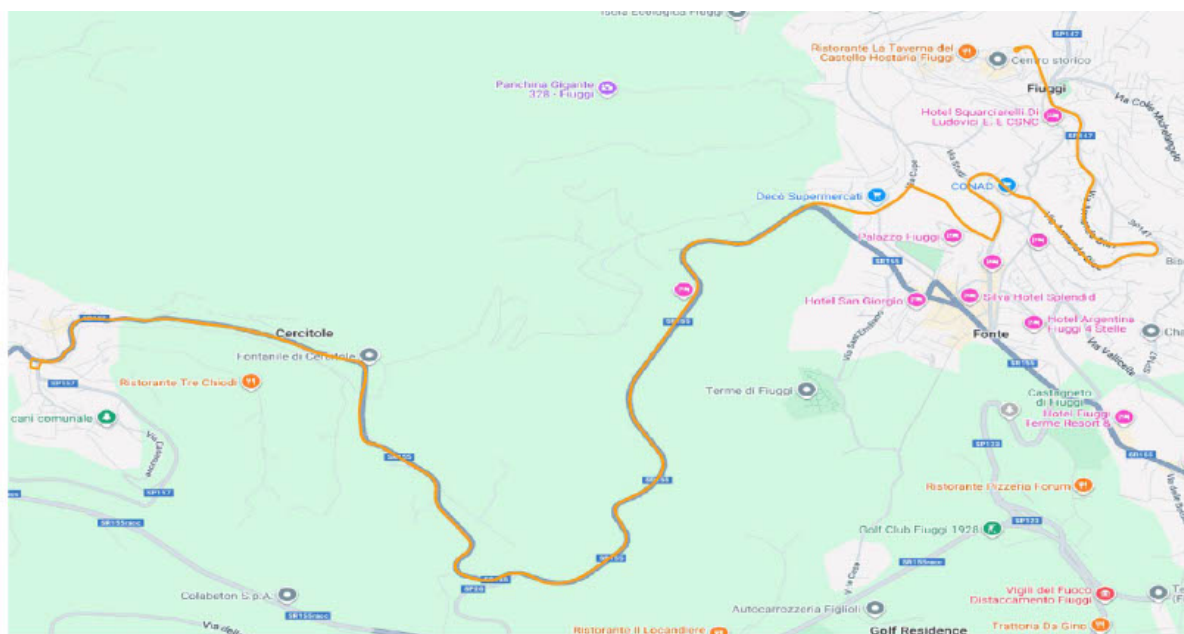


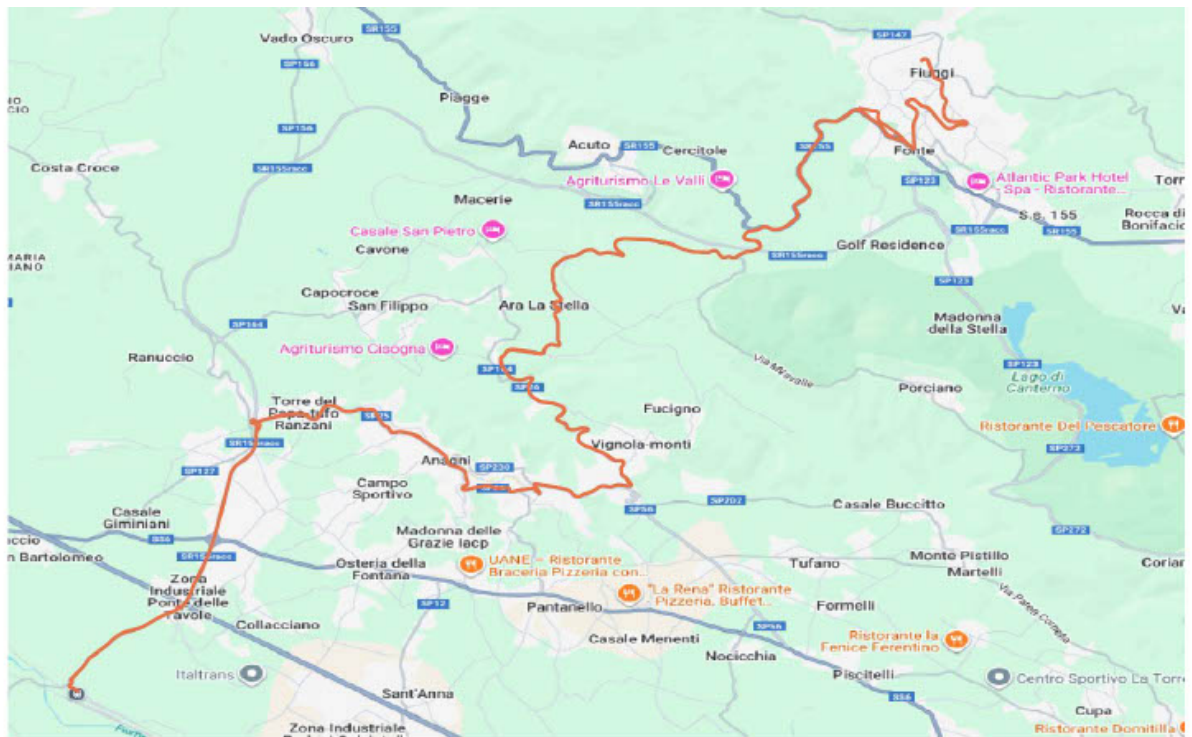




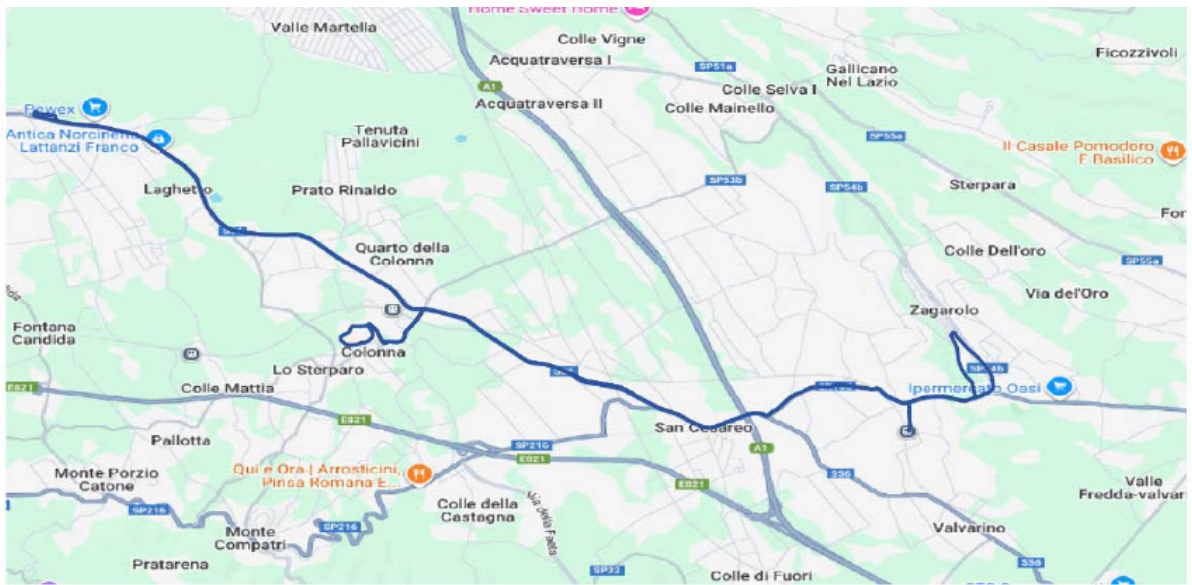


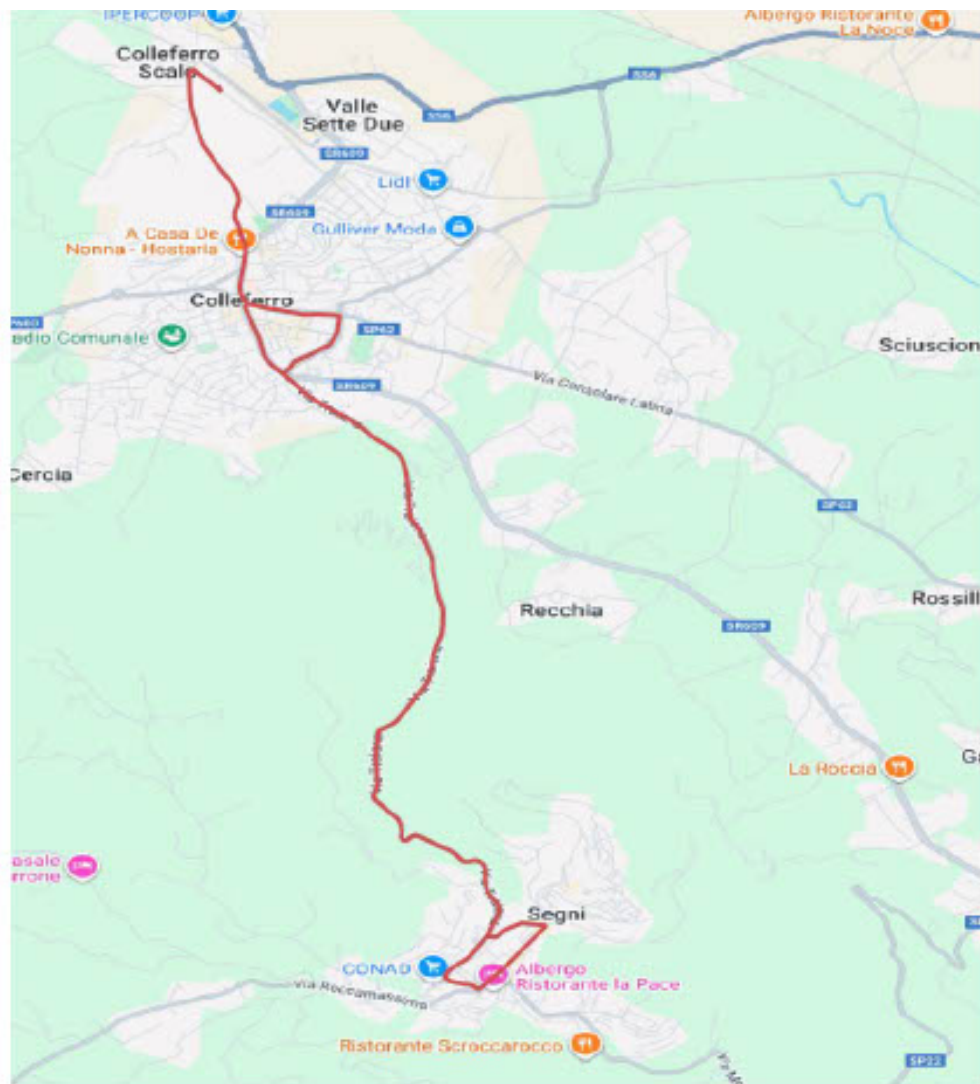






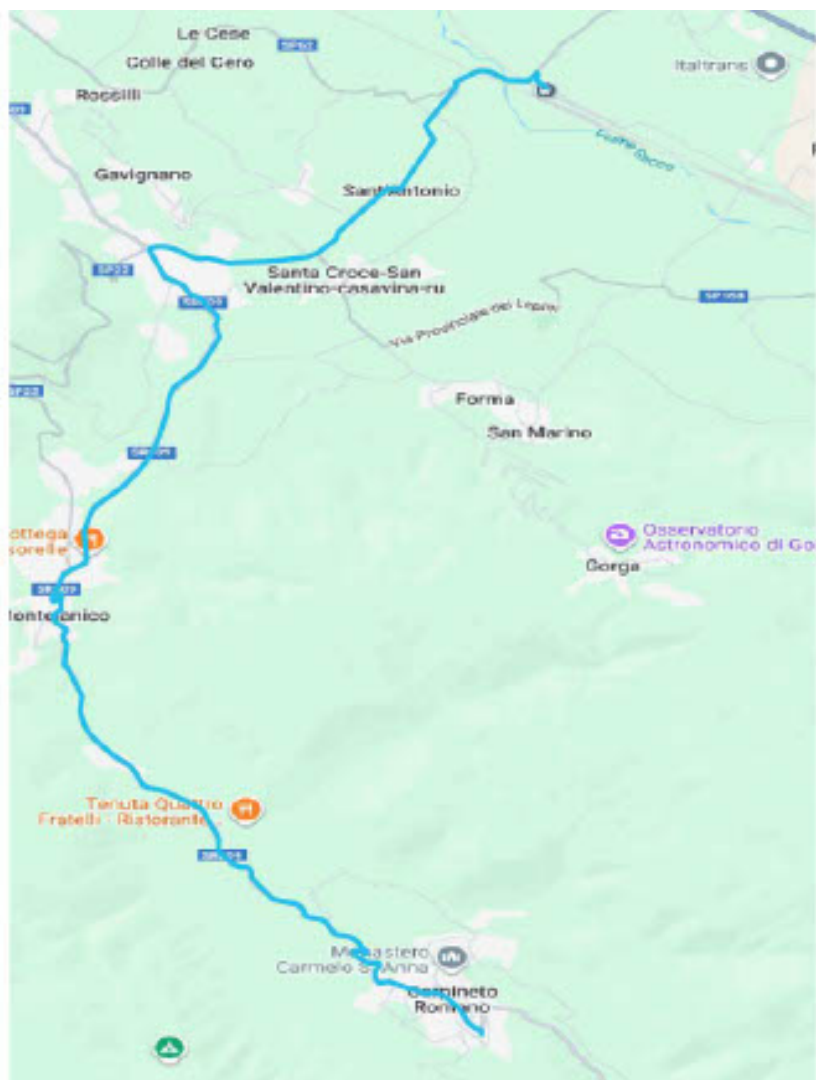








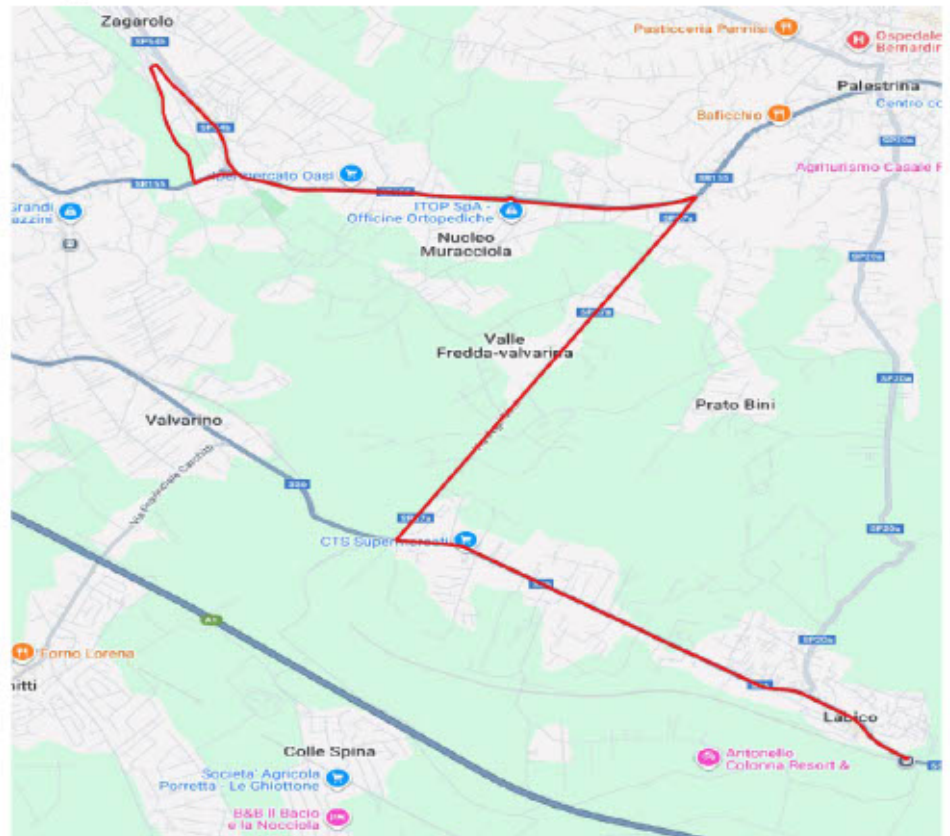




## Linea LA 22

Km linea **23,04** tempo medio di percorrenza **01:06**

**Percorso sintetico:** Labico-Zagarolo-Labico



## Linea LA 23

Km linea **53,6** tempo medio di percorrenza **01:24**

**Percorso sintetico:** Gorga-Segni-Colleferro FS-Segni-Gorga

