

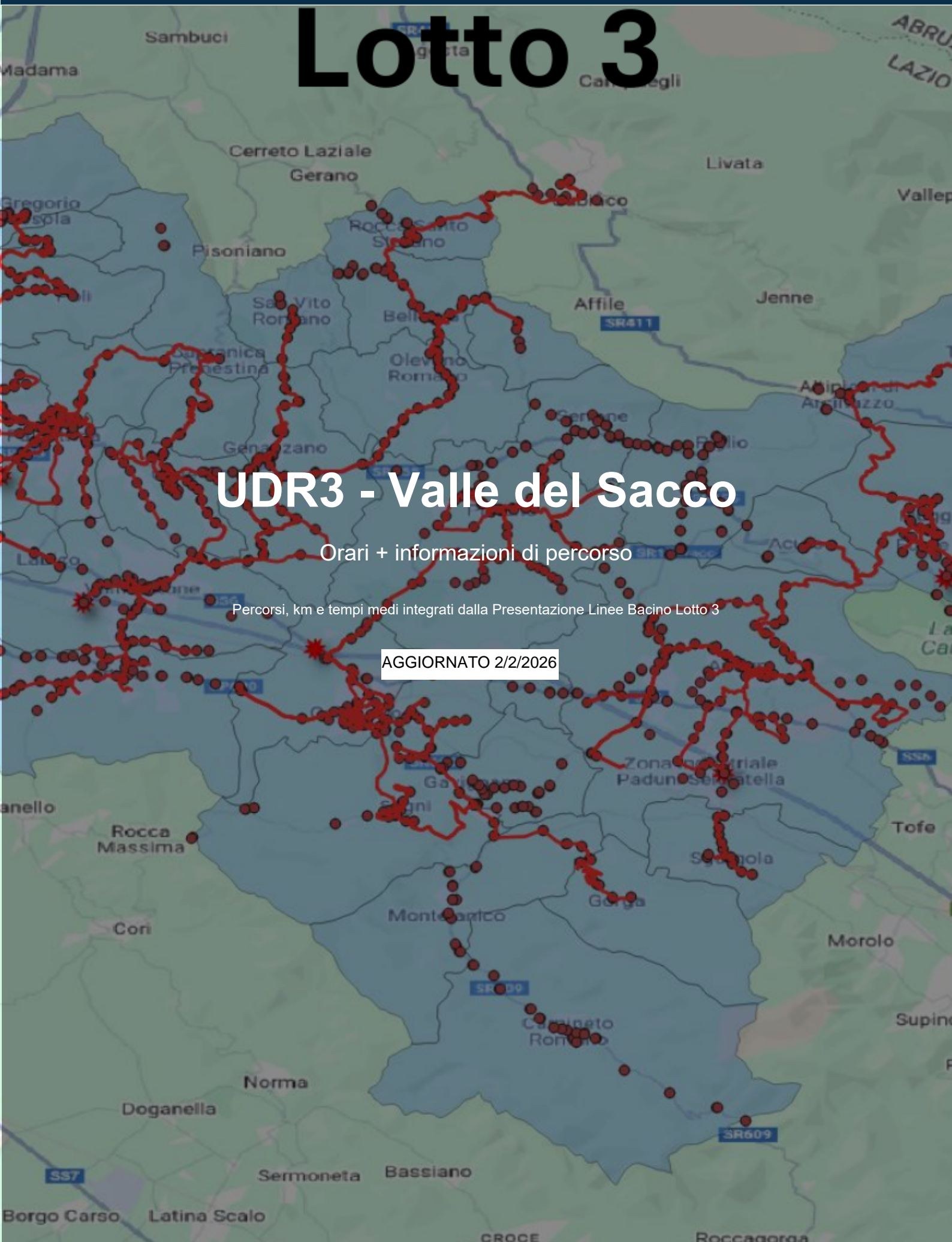
Lotto 3

UDR3 - Valle del Sacco

Orari + informazioni di percorso

Percorsi, km e tempi medi integrati dalla Presentazione Linee Bacino Lotto 3

AGGIORNATO 2/2/2026



Indice linee

Elenco delle linee incluse nel documento.

Anagni

ANGN1	ANGN2	ANGN3	ANGN4
ANGN5	ANGN6		

Artena

ARTN1	ARTN2	ARTN3	ARTN4
ARTN5	ARTN6		

Cave

CV1	CV2	CV3	CV4
-----	-----	-----	-----

Colleferro

CLFR1	CLFR2	CLFR3	CLFR4
-------	-------	-------	-------

Fiuggi

FGGI1	FGGI2	FGGI3	FGGI4
-------	-------	-------	-------

Genazzano

GNZZ1	GNZZ2		
-------	-------	--	--

Palestrina

PLST1	PLST2	PLST3	PLST4
PLST5	PLST6	PLST7	

Paliano

PLN1	PLN2	PLN3	PLN4
PLN5			

San Cesareo

SCSR1	SCSR2	SCSR3	SCSR4
SCSR5	SCSR6		

Segni

SGNI1	SGNI2		
-------	-------	--	--

Sgurgola

SGRG1	SGRG2		
-------	-------	--	--

Valmontone

VLMN1	VLMN2	VLMN3	VLMN4
VLMN5	VLMN6		

Zagarolo

ZGRL1	ZGRL2	ZGRL3	ZGRL4
ZGRL5	ZGRL6		

Intercomunali

LA10	LA11	LA12	LA13
LA14	LA15	LA16	LA17
LA19	LA20	LA21	LA22
LA23	LA5	LA6	LA7
LA8	LA9		

Linee Anagni

Mappa di rete (schema di percorso)



Linea ANGN1

Anagni

Km linea: 9,520

Tempo medio: 00:32

Percorso sintetico: Vignola- via della Forma- Via G. Giminiani- Via G. Matteotti - Via G. Giminiani- via della Forma- Vignola

Corsa	Partenza	Arrivo	Da	A	Tipo
1	06:54	07:26	C-FOMA	C-FOMA	LIN
2	07:32	08:04	C-FOMA	C-FOMA	LIN
3	08:10	08:42	C-FOMA	C-FOMA	LIN
4	08:48	09:20	C-FOMA	C-FOMA	LIN
5	13:45	14:17	C-FOMA	C-FOMA	LIN
6	14:23	14:55	C-FOMA	C-FOMA	LIN
7	15:15	15:47	C-FOMA	C-FOMA	LIN
8	16:00	16:32	C-FOMA	C-FOMA	LIN
9	17:00	17:32	C-FOMA	C-FOMA	LIN
10	17:38	18:10	C-FOMA	C-FOMA	LIN
11	18:16	18:48	C-FOMA	C-FOMA	LIN
12	18:54	19:26	C-FOMA	C-FOMA	LIN

Nota: le fermate sono indicate con abbreviazioni come da pianificazione. Gli orari sono nel formato HH:MM.



Linea ANGN2

Anagni

Km linea: 34,00

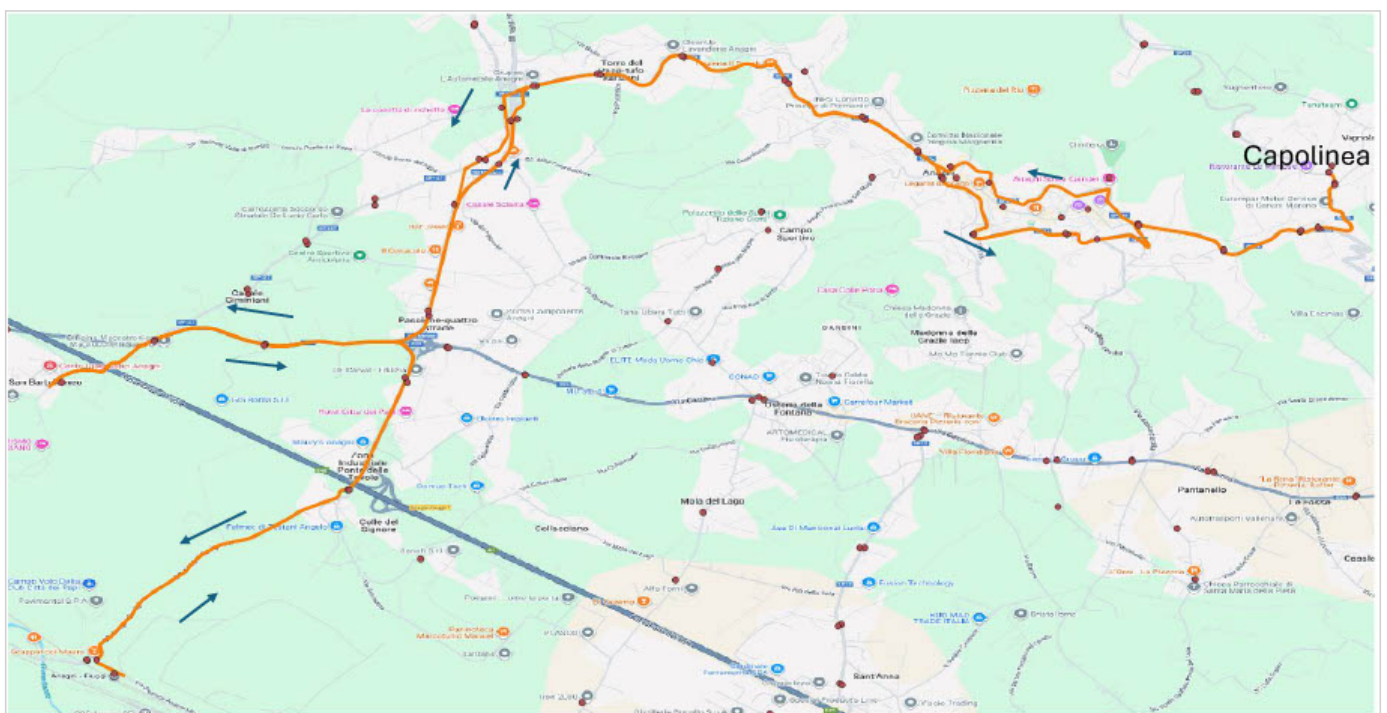
Tempo medio: 01:00

Percorso sintetico: Vignola- via della Forma - Via g. Giminniani - Via Roma - Via Cerere Navicella - SP 127 - Via casilina - Cimitero - Via Casilina - via anticollana - Sp Anagni Gavignano - FS Fiuggi <- Ritorno

Corsa	Partenza	Arrivo	Da	A	Tipo
14	05:00	06:00	C-FOMA	C-FOMA	LIN
27	05:30	06:30	C-FOMA	C-FOMA	LIN
57	06:06	07:06	C-FOMA	C-FOMA	LIN
88	06:36	07:36	C-FOMA	C-FOMA	LIN
134	07:12	08:12	C-FOMA	C-FOMA	LIN
175	07:42	08:42	C-FOMA	C-FOMA	LIN
212	08:18	09:18	C-FOMA	C-FOMA	LIN
246	08:48	09:48	C-FOMA	C-FOMA	LIN
284	09:54	10:54	C-FOMA	C-FOMA	LIN
331	10:40	11:40	C-FOMA	C-FOMA	LIN
344	11:00	12:00	C-FOMA	C-FOMA	LIN
365	11:46	12:46	C-FOMA	C-FOMA	LIN
373	12:30	13:30	C-FOMA	C-FOMA	LIN
413	13:10	14:10	C-FOMA	C-FOMA	LIN
427	13:20	14:20	C-FOMA	C-FOMA	LIN
479	14:16	15:16	C-FOMA	C-FOMA	LIN
488	14:21	15:21	C-FOMA	C-FOMA	LIN
493	14:26	15:26	C-FOMA	C-FOMA	LIN
523	15:27	16:27	C-FOMA	C-FOMA	LIN
551	16:33	17:33	C-FOMA	C-FOMA	LIN
554	17:00	18:00	C-FOMA	C-FOMA	LIN
600	17:10	18:10	C-FOMA	C-FOMA	LIN
625	17:39	18:39	C-FOMA	C-FOMA	LIN
666	18:06	19:06	C-FOMA	C-FOMA	LIN
674	18:16	19:16	C-FOMA	C-FOMA	LIN
713	18:45	19:45	C-FOMA	C-FOMA	LIN
744	19:12	20:12	C-FOMA	C-FOMA	LIN
758	19:22	20:22	C-FOMA	C-FOMA	LIN
782	19:51	20:51	C-FOMA	C-FOMA	SC

Nota: le fermate sono indicate con abbreviazioni come da pianificazione. Gli orari sono nel formato HH:MM.

Mappa linea ANGN2



Linea ANGN3

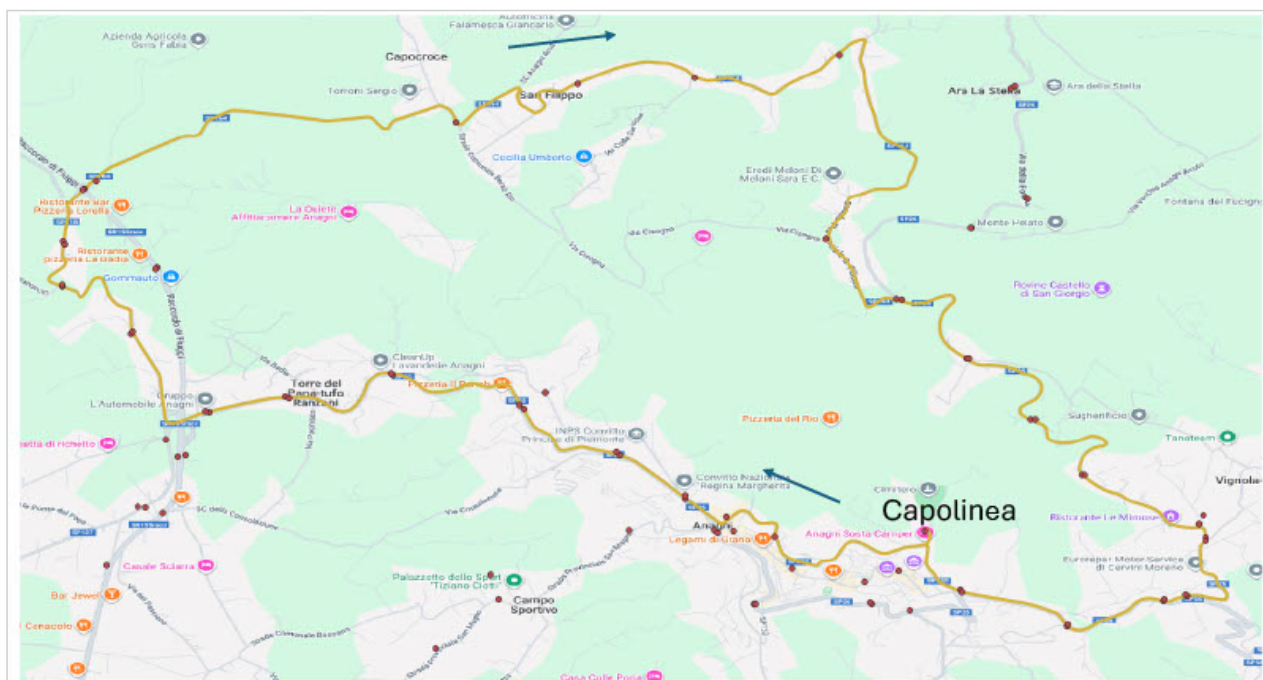
Anagni

Km linea: 18,00**Tempo medio:** 00:41

Percorso sintetico: Vignola- via della Forma-via g. Gimignani - V. cerere Navicella - sp118 - sp S. Filippo - via della forma -via g. Gimignani - Vignola

Corsa	Partenza	Arrivo	Da	A	Tipo
46	06:00	06:41	C-FOMA	C-FOMA	LIN
100	06:47	07:28	C-FOMA	C-FOMA	LIN
164	07:34	08:15	C-FOMA	C-FOMA	LIN
217	08:21	09:02	C-FOMA	C-FOMA	LIN
402	13:00	13:41	C-FOMA	C-FOMA	LIN
456	13:47	14:28	C-FOMA	C-FOMA	LIN
502	14:34	15:15	C-FOMA	C-FOMA	LIN
519	15:21	16:02	C-FOMA	C-FOMA	SC
544	16:08	16:49	C-FOMA	C-FOMA	LIN
578	17:00	17:41	C-FOMA	C-FOMA	LIN
640	17:47	18:28	C-FOMA	C-FOMA	LIN
698	18:34	19:15	C-FOMA	C-FOMA	LIN
757	19:21	20:02	C-FOMA	C-FOMA	LIN

Nota: le fermate sono indicate con abbreviazioni come da pianificazione. Gli orari sono nel formato HH:MM.



Linea ANGN4

Anagni

Km linea: 18,00

Tempo medio: 00:35

Percorso sintetico: Vignola-SP56- via Tufano-SP202- SP Madonna di tufano - Vai Romagnano -via madonna di tufano - sp 56 - via Vignola

Corsa	Partenza	Arrivo	Da	A	Tipo
24	05:30	06:05	C-FOMA	C-FOMA	LIN
59	06:11	06:46	C-FOMA	C-FOMA	LIN
108	06:52	07:27	C-FOMA	C-FOMA	LIN
158	07:33	08:08	C-FOMA	C-FOMA	LIN
449	13:36	14:11	C-FOMA	C-FOMA	LIN
482	14:17	14:52	C-FOMA	C-FOMA	LIN
521	15:25	16:00	C-FOMA	C-FOMA	LIN
542	16:06	16:41	C-FOMA	C-FOMA	LIN
570	17:00	17:35	C-FOMA	C-FOMA	LIN
632	17:41	18:16	C-FOMA	C-FOMA	LIN
687	18:22	18:57	C-FOMA	C-FOMA	LIN
736	19:03	19:38	C-FOMA	C-FOMA	LIN

Nota: le fermate sono indicate con abbreviazioni come da pianificazione. Gli orari sono nel formato HH:MM.



Linea ANGN5

Anagni

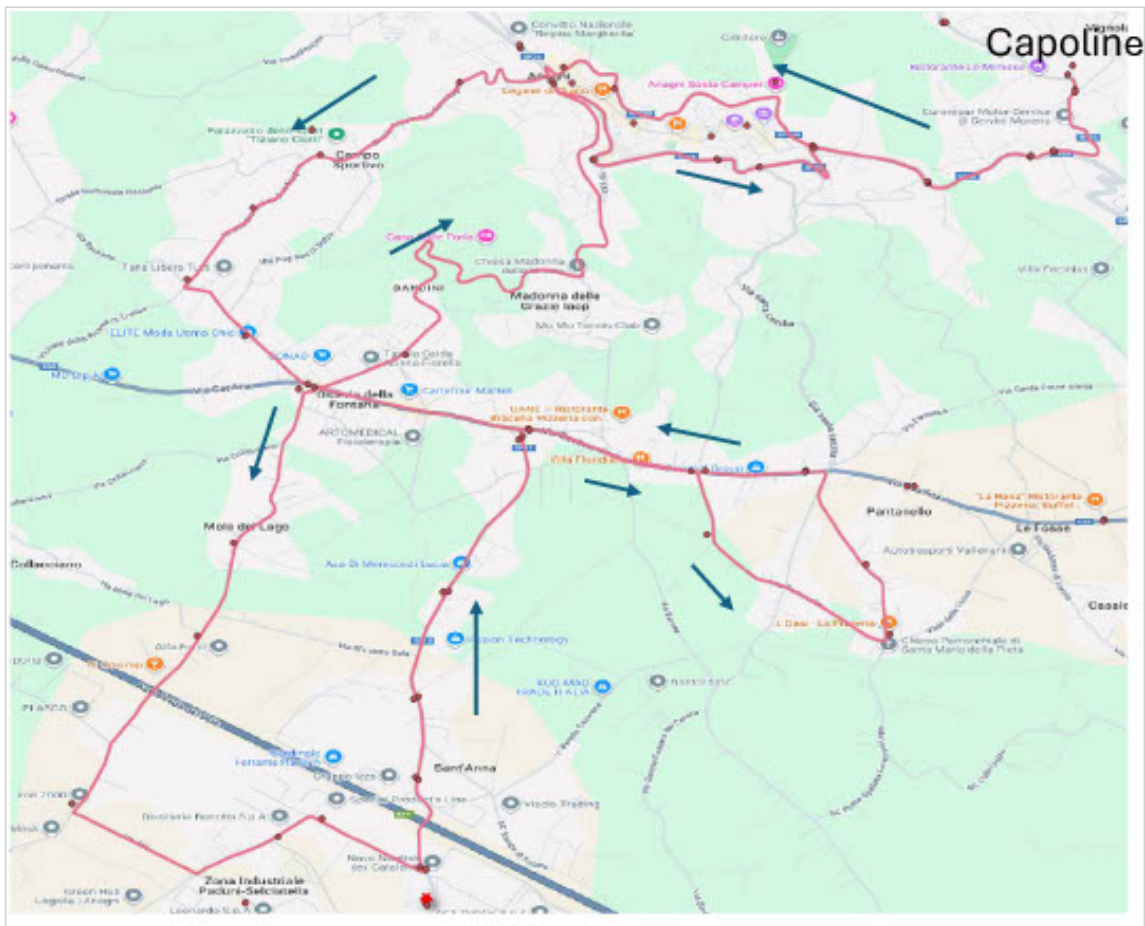
Km linea: 26,3

Tempo medio: 00:50

Percorso sintetico: Vignola- via della Forma-via g. giminniani - SP san Mango - SP 165 - via osteria della fontana SP12 - via da casilina Pantanello - via ponte spallato -via casilina - SP San Francesco - Vai dello spizzone - Via San Giorgetto - Via della Forma -Vignola

Corsa	Partenza	Arrivo	Da	A	Tipo
81	06:30	07:20	C-FOMA	C-FOMA	LIN
155	07:28	08:18	C-FOMA	C-FOMA	LIN
225	08:26	09:16	C-FOMA	C-FOMA	LIN
270	09:24	10:14	C-FOMA	C-FOMA	LIN
320	10:30	11:20	C-FOMA	C-FOMA	LIN
359	11:28	12:18	C-FOMA	C-FOMA	LIN
442	13:30	14:20	C-FOMA	C-FOMA	LIN
499	14:28	15:18	C-FOMA	C-FOMA	LIN
558	17:00	17:50	C-FOMA	C-FOMA	LIN
657	17:58	18:48	C-FOMA	C-FOMA	LIN
727	18:56	19:46	C-FOMA	C-FOMA	LIN
784	19:54	20:44	C-FOMA	C-FOMA	LIN

Nota: le fermate sono indicate con abbreviazioni come da pianificazione. Gli orari sono nel formato HH:MM.



Linea ANGN6

Anagni

Km linea: 12,95**Tempo medio:** 00:44

Percorso sintetico: Vignola-via della Forma - via g. giminniani - via vittorio Emanuele - Viale G. Matteotti- SP san Mango - Via dello Spizzone - Via della Forma - Vignola

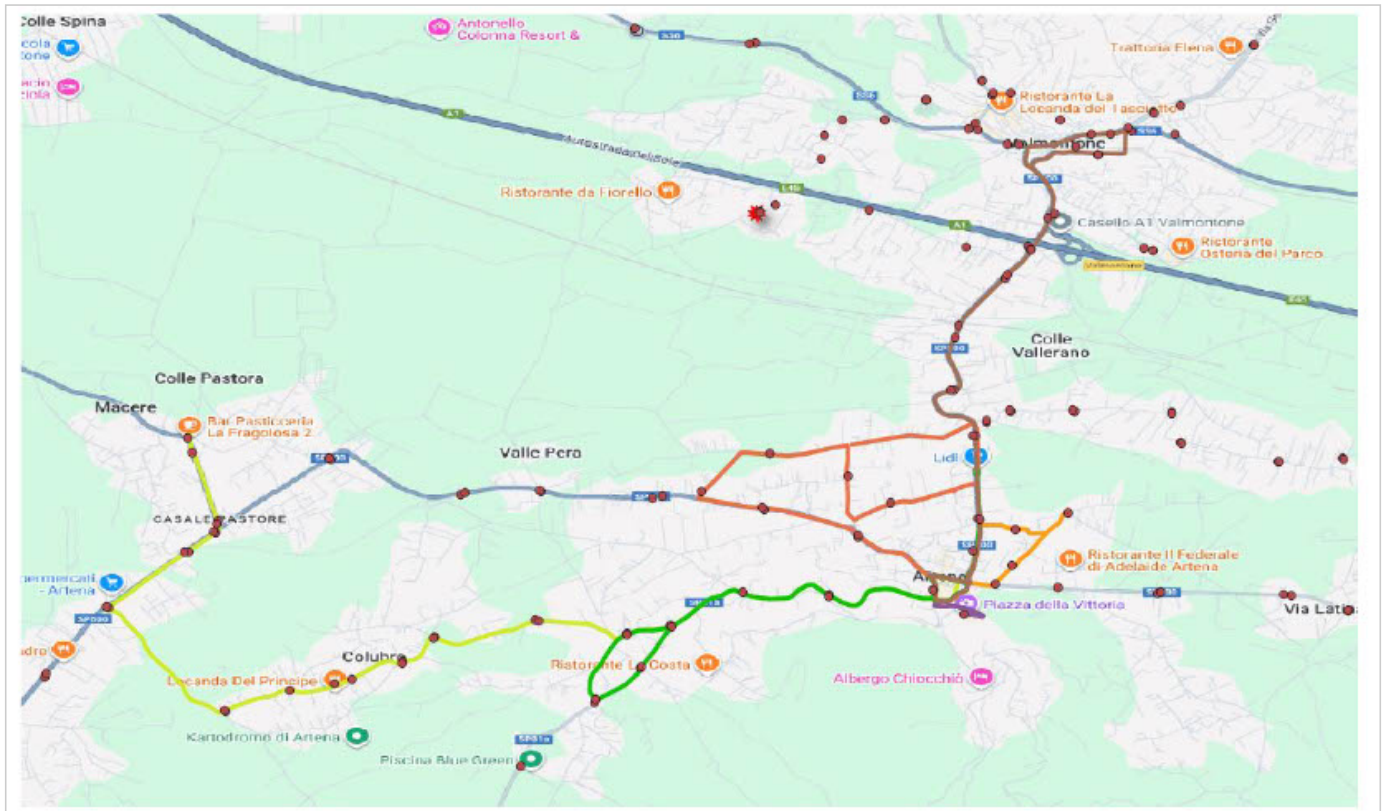
Corsa	Partenza	Arrivo	Da	A	Tipo
50	06:00	06:44	C-FOMA	C-FOMA	LIN
104	06:51	07:35	C-FOMA	C-FOMA	LIN
179	07:42	08:26	C-FOMA	C-FOMA	LIN
229	08:33	09:17	C-FOMA	C-FOMA	LIN
319	10:30	11:14	C-FOMA	C-FOMA	LIN
426	13:20	14:04	C-FOMA	C-FOMA	LIN
475	14:11	14:55	C-FOMA	C-FOMA	LIN
545	16:09	16:53	C-FOMA	C-FOMA	LIN
594	17:00	17:44	C-FOMA	C-FOMA	LIN
649	17:51	18:35	C-FOMA	C-FOMA	LIN
707	18:42	19:26	C-FOMA	C-FOMA	LIN
769	19:33	20:17	C-FOMA	C-FOMA	LIN

Nota: le fermate sono indicate con abbreviazioni come da pianificazione. Gli orari sono nel formato HH:MM.



Linee Artena

Mappa di rete (schema di percorso)



Linea ARTN1

Artena

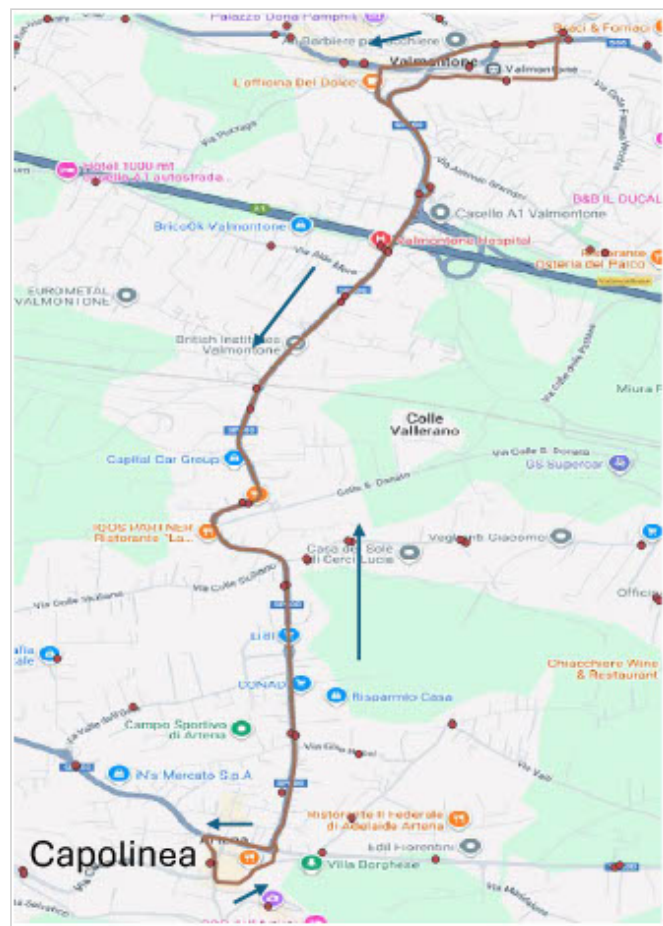
Km linea: 10,64

Tempo medio: 00:19

Percorso sintetico: Via A. Fleming - Via g. Marconi - Via Sandro Pertini - Vai casilina - Viale I° maggio - Via A. Fleming

Corsa	Partenza	Arrivo	Da	A	Tipo
53	06:00	06:19	F13659	F13659	LIN
75	06:25	06:44	F13659	F13659	LIN
102	06:50	07:09	F13659	F13659	LIN
136	07:15	07:34	F13659	F13659	LIN
268	09:22	09:41	F13659	F13659	SC
323	10:30	10:49	F13659	F13659	LIN
374	12:30	12:49	F13659	F13659	LIN
399	12:55	13:14	F13659	F13659	LIN
428	13:20	13:39	F13659	F13659	LIN
511	15:00	15:19	F13659	F13659	LIN
520	15:25	15:44	F13659	F13659	LIN
563	17:00	17:19	F13659	F13659	LIN
610	17:25	17:44	F13659	F13659	LIN
645	17:50	18:09	F13659	F13659	LIN
672	18:15	18:34	F13659	F13659	LIN

Nota: le fermate sono indicate con abbreviazioni come da pianificazione. Gli orari sono nel formato HH:MM.



Linea ARTN3

Artena

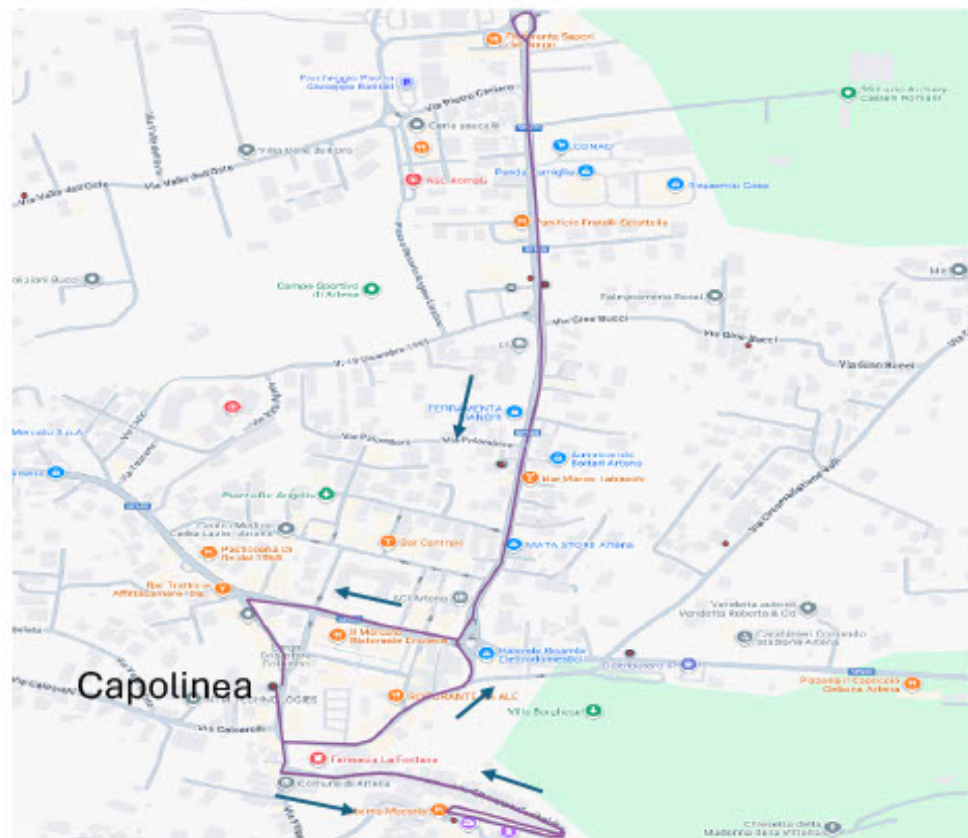
Km linea: 3,88

Tempo medio: 00:16

Percorso sintetico: Via A. Fleming - Via g. garibandi - viale g. marconi - viale I° Maggio - Via A Fleming

Corsa	Partenza	Arrivo	Da	A	Tipo
72	06:22	06:38	F13659	F13659	LIN
97	06:44	07:00	F13659	F13659	LIN
241	08:45	09:01	F13659	F13659	LIN
283	09:50	10:06	F13659	F13659	LIN
301	10:12	10:28	F13659	F13659	LIN
382	12:30	12:46	F13659	F13659	LIN
398	12:52	13:08	F13659	F13659	LIN
560	17:00	17:16	F13659	F13659	LIN
608	17:22	17:38	F13659	F13659	LIN
636	17:44	18:00	F13659	F13659	LIN

Nota: le fermate sono indicate con abbreviazioni come da pianificazione. Gli orari sono nel formato HH:MM.



Linea ARTN4

Artena

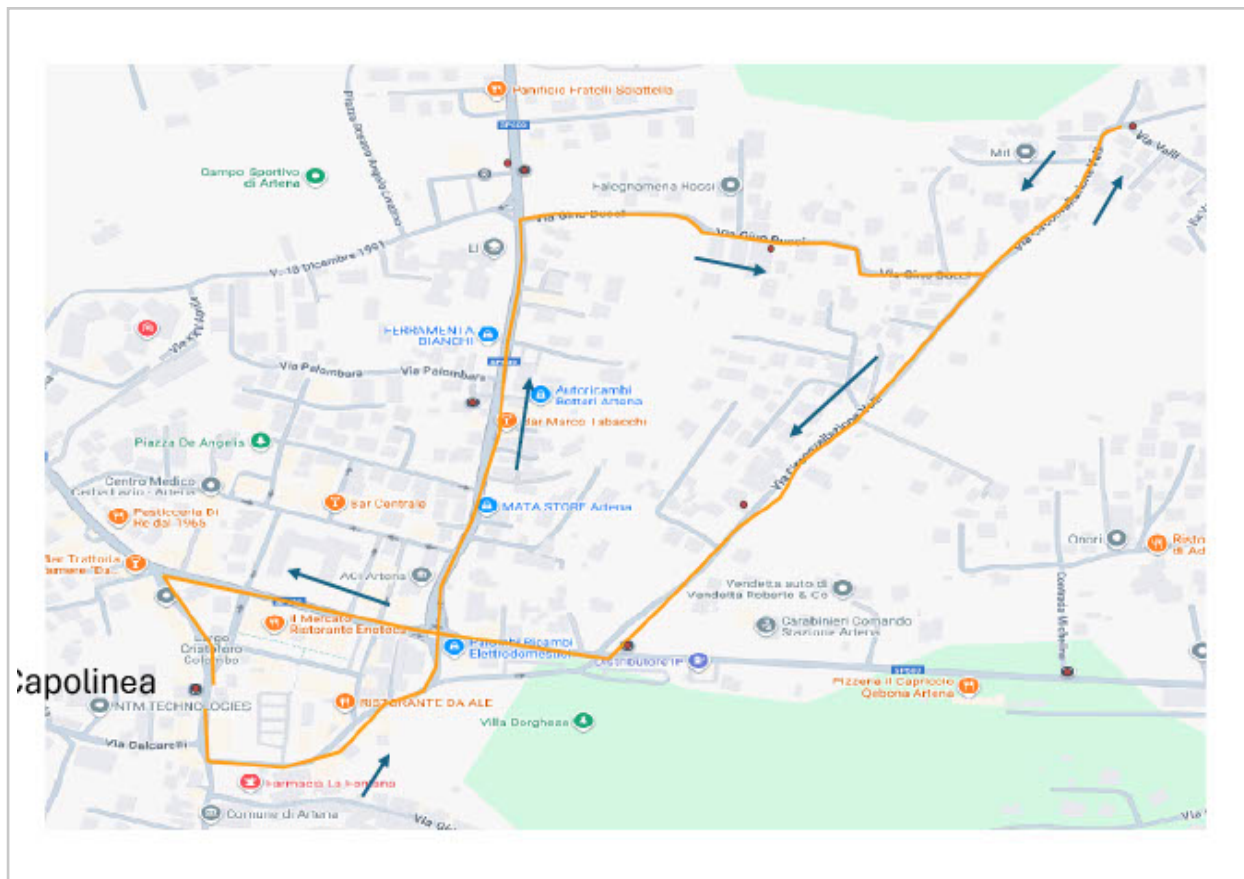
Km linea: 2,91

Tempo medio: 00:10

Percorso sintetico: Via A. Fleming -viale g. marconi - via gino Bucci - via circonvallazione valli - viale I° Maggio -Via A Fleming

Corsa	Partenza	Arrivo	Da	A	Tipo
128	07:06	07:15	F13659	F13659	LIN
149	07:21	07:30	F13659	F13659	LIN
165	07:36	07:45	F13659	F13659	LIN
328	10:34	10:43	F13659	F13659	LIN
337	10:49	10:58	F13659	F13659	LIN
418	13:14	13:23	F13659	F13659	LIN
435	13:29	13:38	F13659	F13659	LIN
665	18:06	18:15	F13659	F13659	LIN
686	18:21	18:30	F13659	F13659	LIN
700	18:36	18:45	F13659	F13659	LIN

Nota: le fermate sono indicate con abbreviazioni come da pianificazione. Gli orari sono nel formato HH:MM.



Linea ARTN5

Artena

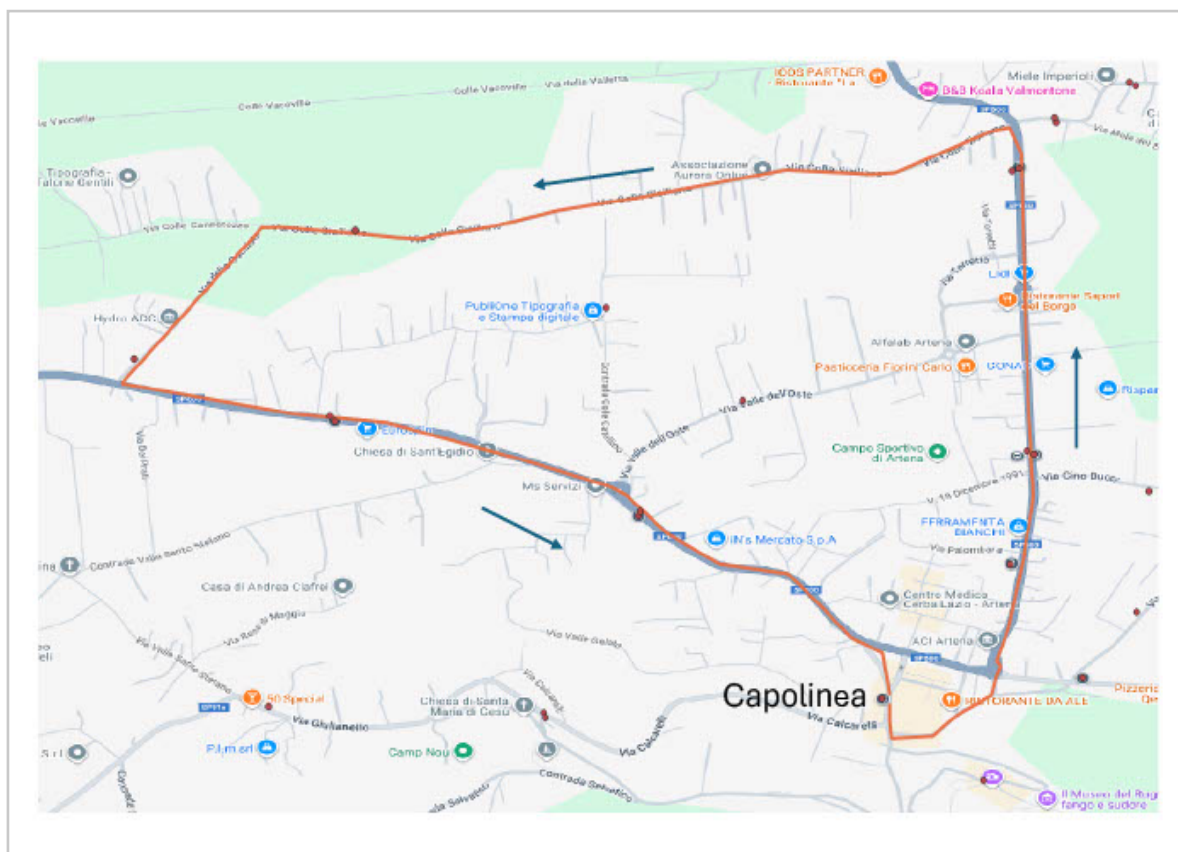
Km linea: 5,56

Tempo medio: 00:12

Percorso sintetico: Via A. Fleming - Via G. Marconi - Via Colle Siciliano - Via Velletri - Via A Fleming

Corsa	Partenza	Arrivo	Da	A	Tipo
183	07:51	08:03	F13659	F13659	LIN
201	08:09	08:21	F13659	F13659	LIN
226	08:27	08:39	F13659	F13659	LIN
348	11:04	11:16	F13659	F13659	LIN
357	11:22	11:34	F13659	F13659	LIN
451	13:44	13:56	F13659	F13659	LIN
472	14:02	14:14	F13659	F13659	LIN
719	18:51	19:03	F13659	F13659	LIN
740	19:09	19:21	F13659	F13659	LIN
765	19:27	19:39	F13659	F13659	LIN

Nota: le fermate sono indicate con abbreviazioni come da pianificazione. Gli orari sono nel formato HH:MM.



Linea ARTN6

Artena

Km linea: 17,41

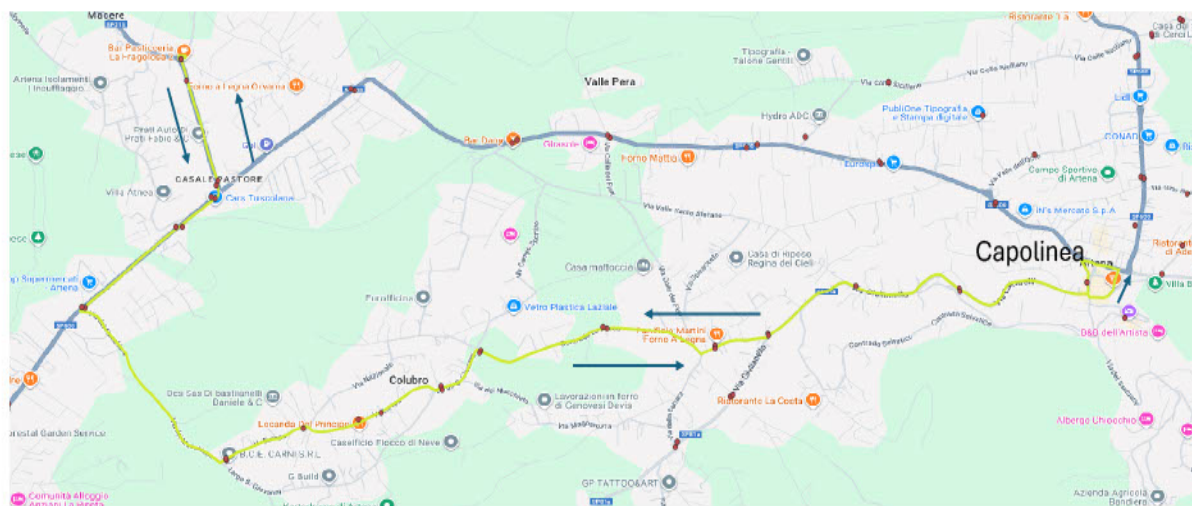
Tempo medio: 00:39

Percorso sintetico: Via A. Fleming - Via Calcarelli - contrada la Fossa - via Europa - Via Tuscolana <-Ritorno

Corsa	Partenza	Arrivo	Da	A	Tipo
45	06:00	06:39	F13659	F13659	LIN
98	06:45	07:24	F13659	F13659	LIN
157	07:30	08:09	F13659	F13659	LIN
322	10:30	11:09	F13659	F13659	LIN
376	12:30	13:09	F13659	F13659	LIN
419	13:15	13:54	F13659	F13659	LIN
537	16:00	16:39	F13659	F13659	LIN
593	17:00	17:39	F13659	F13659	LIN
639	17:45	18:24	F13659	F13659	LIN
695	18:30	19:09	F13659	F13659	LIN

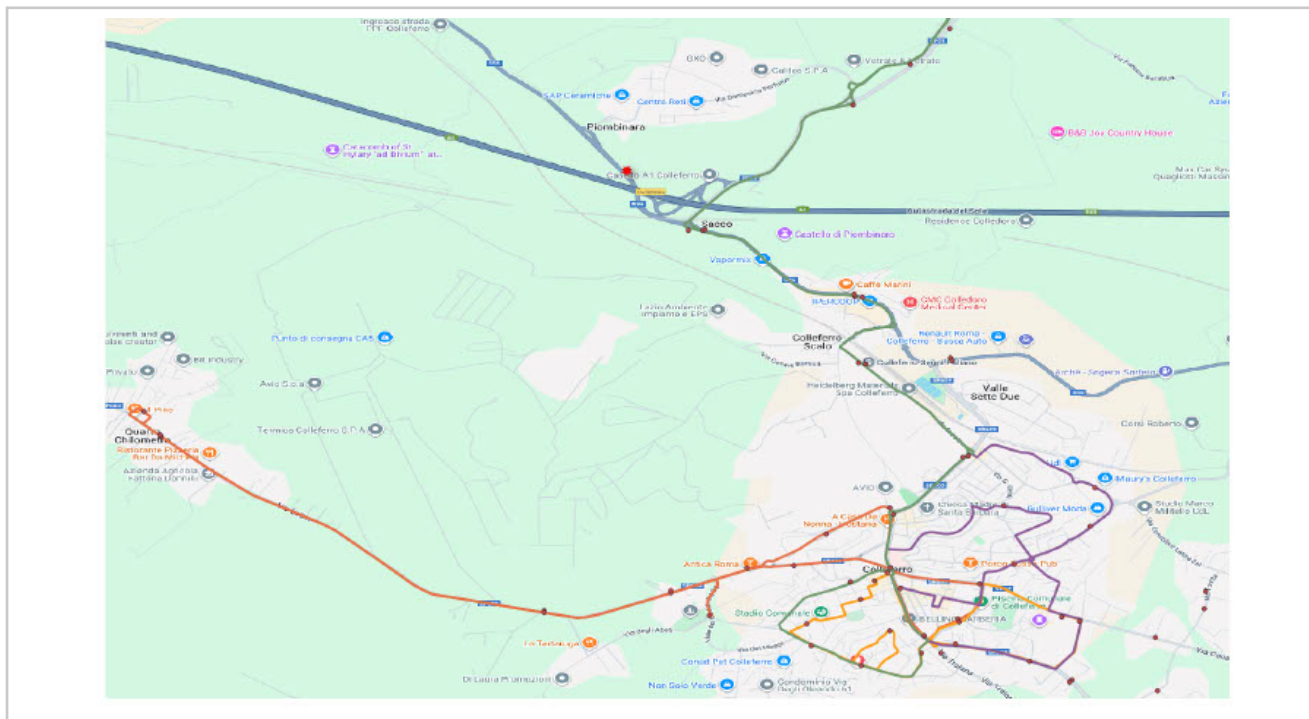
Nota: le fermate sono indicate con abbreviazioni come da pianificazione. Gli orari sono nel formato HH:MM.

Percorso sintetico: Via A. Fleming – Via Calcarelli – contrada la Fossa – via Europa – Via Tuscolana ←Ritorno



Linee Colleferro

Mappa di rete (schema di percorso)



Linea CLFR1

Colleferro

Km linea: 16,5

Tempo medio: 00:34

Percorso sintetico: Corso F. Turati - SP 609 - via sabotino - Sp 21 - Amazon - Sp21 - via Sabotino - Via g. di Vittorio - via enrico Toti - Corso F. Turati

Corsa	Partenza	Arrivo	Da	A	Tipo
36	05:45	06:19	F14392	F14392	LIN
76	06:25	06:59	F14392	F14392	LIN
127	07:05	07:39	F14392	F14392	LIN
181	07:45	08:19	F14392	F14392	LIN
224	08:25	08:59	F14392	F14392	LIN
254	09:05	09:39	F14392	F14392	LIN
282	09:45	10:19	F14392	F14392	LIN
317	10:25	10:59	F14392	F14392	LIN
350	11:05	11:39	F14392	F14392	LIN
375	12:30	13:04	F14392	F14392	LIN
416	13:10	13:44	F14392	F14392	LIN
464	13:50	14:24	F14392	F14392	LIN
501	14:30	15:04	F14392	F14392	LIN
515	15:10	15:44	F14392	F14392	LIN
584	17:00	17:34	F14392	F14392	LIN
628	17:40	18:14	F14392	F14392	LIN
681	18:20	18:54	F14392	F14392	LIN
720	18:52	19:26	F14392	F14392	LIN
735	19:00	19:34	F14392	F14392	LIN
768	19:32	20:06	F14392	F14392	LIN

Nota: le fermate sono indicate con abbreviazioni come da pianificazione. Gli orari sono nel formato HH:MM.



Linea CLFR2

Colleferro

Km linea: 7,16

Tempo medio: 00:22

Percorso sintetico: Corso F. Turati - P.za della Repubblica- viale Savoia - Via Fontana dell'oste -Via del Pantanacio - corso F. Turati

Corsa	Partenza	Arrivo	Da	A	Tipo
119	07:00	07:22	F14392	F14392	LIN
156	07:28	07:50	F14392	F14392	LIN
188	07:56	08:18	F14392	F14392	LIN
221	08:24	08:46	F14392	F14392	LIN
360	11:30	11:52	F14392	F14392	LIN
366	11:58	12:20	F14392	F14392	LIN
371	12:30	12:52	F14392	F14392	LIN
400	12:58	13:20	F14392	F14392	LIN
432	13:26	13:48	F14392	F14392	LIN
550	16:30	16:52	F14392	F14392	LIN
552	17:00	17:22	F14392	F14392	LIN
616	17:28	17:50	F14392	F14392	LIN
654	17:56	18:18	F14392	F14392	LIN
690	18:24	18:46	F14392	F14392	LIN

Nota: le fermate sono indicate con abbreviazioni come da pianificazione. Gli orari sono nel formato HH:MM.



Linea CLFR3

Colleferro

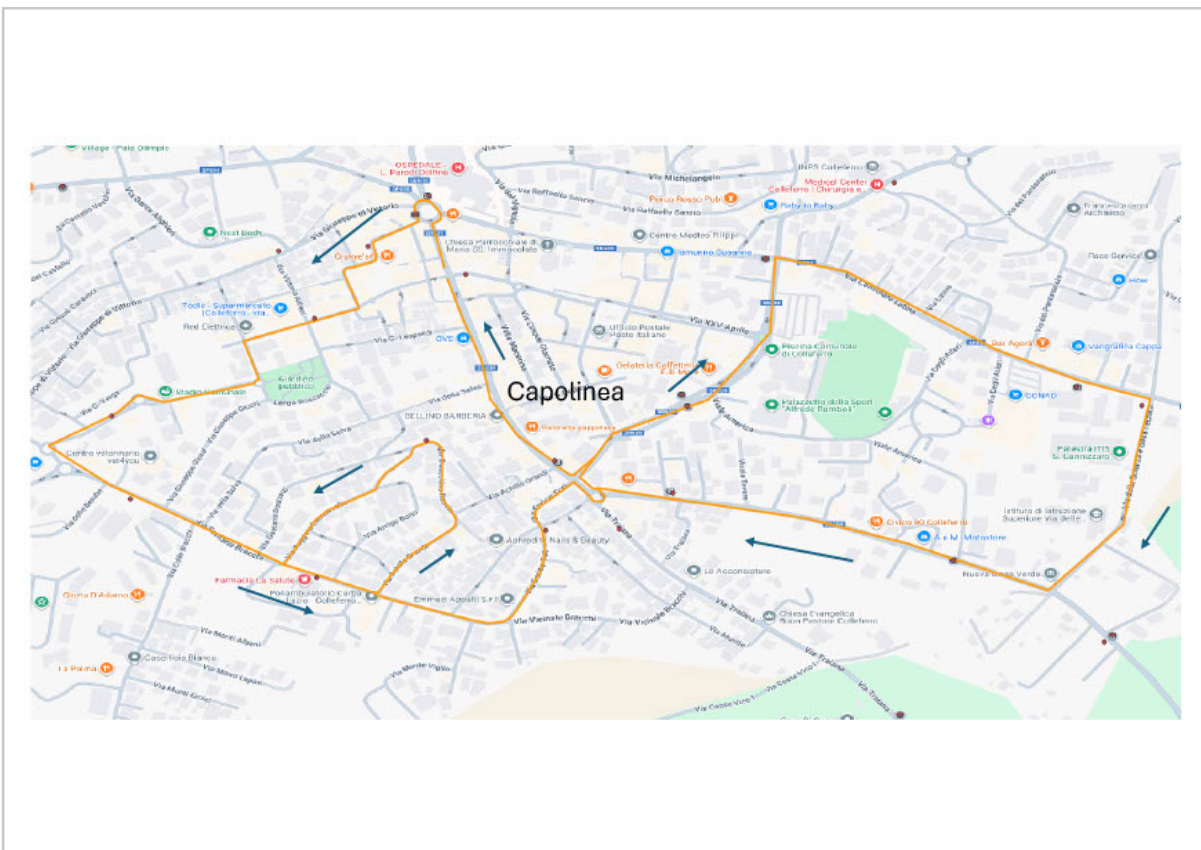
Km linea: 5,54

Tempo medio: 00:14

Percorso sintetico: corso F. Turati -via F. Petrarca - Via Fontana Bracchi -Via Achille Grandi - Via R. Leoncavallo - Via E. Toti - Via Consolare Latina - Via Carpinetana Sud - corso F. Turati

Corsa	Partenza	Arrivo	Da	A	Tipo
70	06:20	06:34	F14392	F14392	LIN
93	06:40	06:54	F14392	F14392	LIN
116	07:00	07:14	F14392	F14392	LIN
144	07:20	07:34	F14392	F14392	LIN
280	09:36	09:50	F14392	F14392	LIN
285	09:56	10:10	F14392	F14392	LIN
368	12:30	12:44	F14392	F14392	LIN
411	13:10	13:24	F14392	F14392	LIN
439	13:30	13:44	F14392	F14392	LIN
524	15:30	15:44	F14392	F14392	LIN
555	17:00	17:14	F14392	F14392	LIN
604	17:20	17:34	F14392	F14392	LIN
630	17:40	17:54	F14392	F14392	LIN
659	18:00	18:14	F14392	F14392	LIN

Nota: le fermate sono indicate con abbreviazioni come da pianificazione. Gli orari sono nel formato HH:MM.



Linea CLFR4

Colleferro

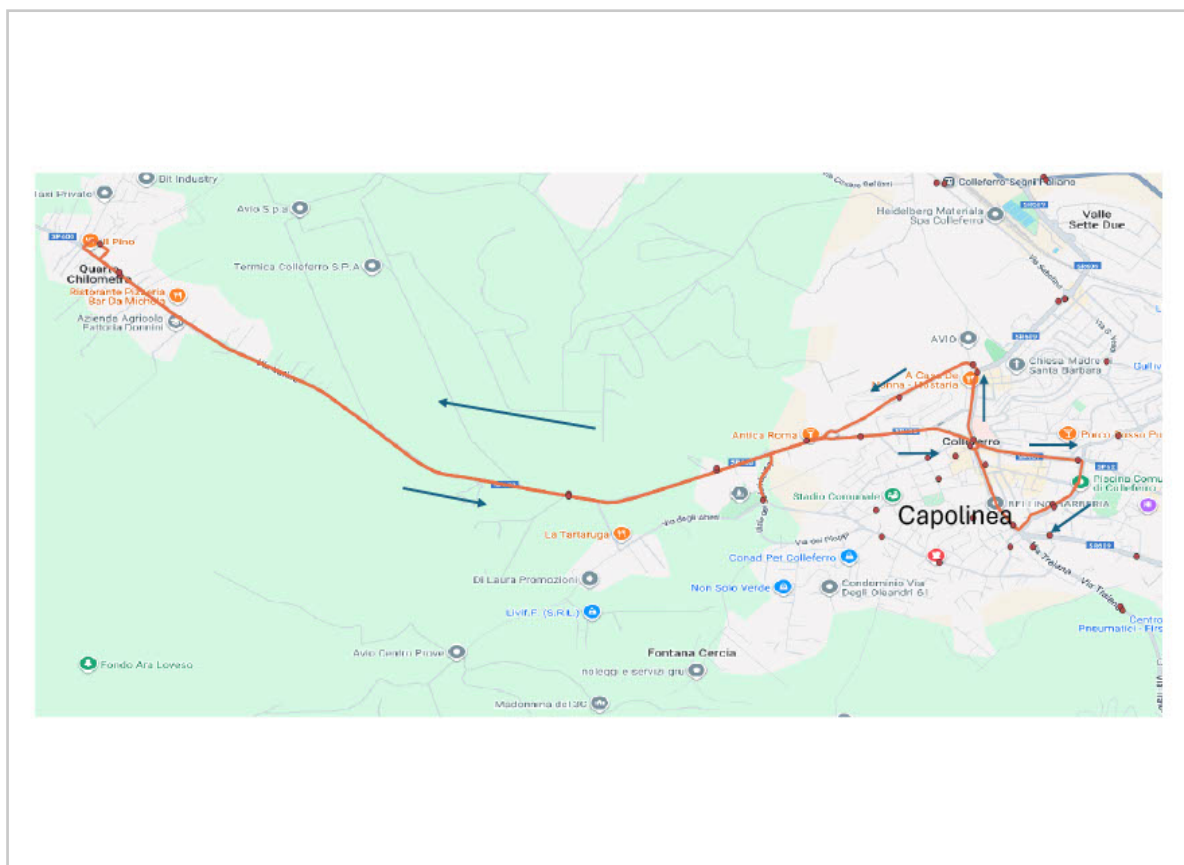
Km linea: 11,76

Tempo medio: 00:23

Percorso sintetico: corso F. Turati - Viale degli esplosivi - Via Latina - Via San. Benedetto - Via Latina - Cimitero -SR609 - Via Europa- corso F. Turati

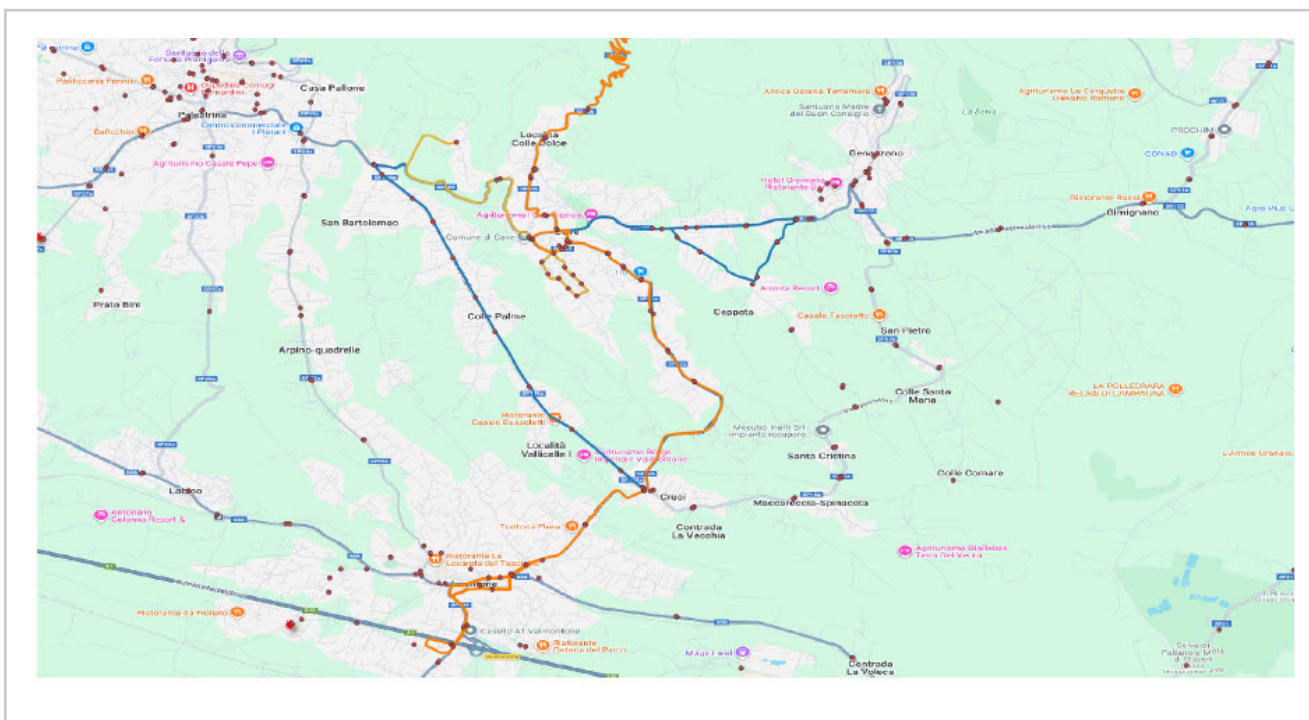
Corsa	Partenza	Arrivo	Da	A	Tipo
171	07:40	08:03	F14392	F14392	LIN
202	08:09	08:32	F14392	F14392	LIN
237	08:38	09:01	F14392	F14392	LIN
305	10:16	10:39	F14392	F14392	LIN
334	10:45	11:08	F14392	F14392	LIN
463	13:50	14:13	F14392	F14392	LIN
486	14:19	14:42	F14392	F14392	LIN
683	18:20	18:43	F14392	F14392	LIN
717	18:49	19:12	F14392	F14392	LIN
751	19:18	19:41	F14392	F14392	LIN

Nota: le fermate sono indicate con abbreviazioni come da pianificazione. Gli orari sono nel formato HH:MM.



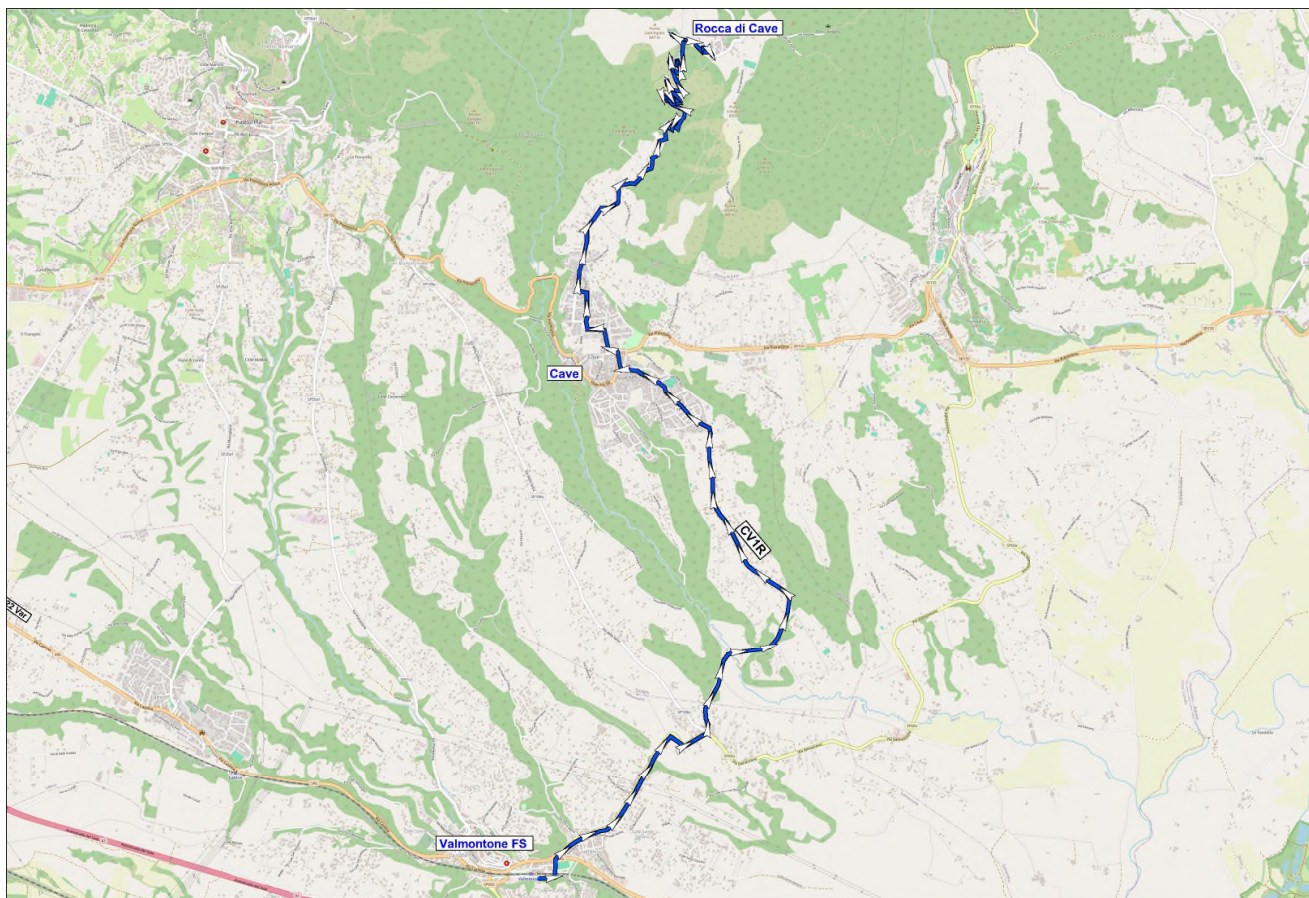
Linee Cave

Mappa di rete (schema di percorso)



Linea CV1

Cave



CV1 – Percorso Ritorno: FS Valmontone - Via Genazzano - Via Speciano – Viale Pio XII – Viale G. Venzi - Rocca di Cave

Stazione FS Valmontone	05:50
Cave	06:12
Rocca di Cave - Piazza San Nicola	06:30

Linea CV2

Cave

Km linea: 12,9

Tempo medio: 00:41

Percorso sintetico: Viale San Lorenzo - Viale Pio XII - Via A. Rosmini - Via L.da Vinci - Viale Pio XII - Contrada Casali <- Ritorno V. San Lorenzo

Corsa	Partenza	Arrivo	Da	A	Tipo
19	05:00	05:41	C-COTO1	C-COTO1	LIN
369	12:30	13:11	C-COTO1	C-COTO1	LIN
538	16:00	16:41	C-COTO1	C-COTO1	LIN
568	17:00	17:41	C-COTO1	C-COTO1	LIN

Nota: le fermate sono indicate con abbreviazioni come da pianificazione. Gli orari sono nel formato HH:MM.

Linea CV2

Km linea **12,9** tempo medio di percorrenza **00:41**

Percorso sintetico: Viale San Lorenzo – Viale Pio XII – Via A. Rosmini – Via L.da Vinci – Viale Pio XII – Contrada Casali ← Ritorno V. San Lorenzo



Linea CV3

Cave

Km linea: 9,6

Tempo medio: 00:24

Percorso sintetico: Viale San Lorenzo - Viale Pio XII - via madonna del campo - via cannetaccia - via puzzarico - via madonna del campo - Viale San Lorenzo

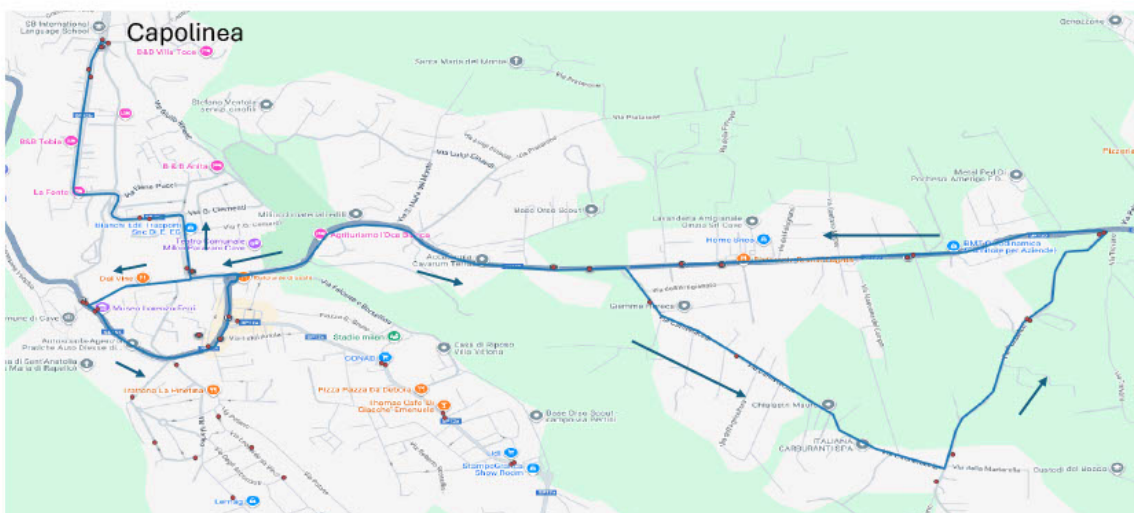
Corsa	Partenza	Arrivo	Da	A	Tipo
37	05:47	06:11	C-COTO1	C-COTO1	LIN
423	13:17	13:41	C-COTO1	C-COTO1	LIN
641	17:47	18:11	C-COTO1	C-COTO1	LIN

Nota: le fermate sono indicate con abbreviazioni come da pianificazione. Gli orari sono nel formato HH:MM.

Linea CV3

Km linea **9,6** tempo medio di percorrenza **00:24**

Percorso sintetico: Viale San Lorenzo – Viale Pio XII – via madonna del campo - via cannetaccia – via puzzarico – via madonna del campo - Viale San Lorenzo



Linea CV4

Cave

Km linea: 18,77

Tempo medio: 00:48

Percorso sintetico: Viale San Lorenzo - Viale Pio XII - Via A. Rosmini - Via I.da Vinci - Viale Pio XII - Sp 155- via della selce - via Speciano - Viale Pio XII - Via A. Rosmini - Via I.da Vinci - Viale Pio XII - Viale San Lorenzo

Corsa	Partenza	Arrivo	Da	A	Tipo
63	06:17	07:05	C-COTO1	C-COTO1	LIN
457	13:47	14:35	C-COTO1	C-COTO1	LIN
677	18:17	19:05	C-COTO1	C-COTO1	LIN
745	19:12	20:00	C-COTO1	C-COTO1	SC

Nota: le fermate sono indicate con abbreviazioni come da pianificazione. Gli orari sono nel formato HH:MM.

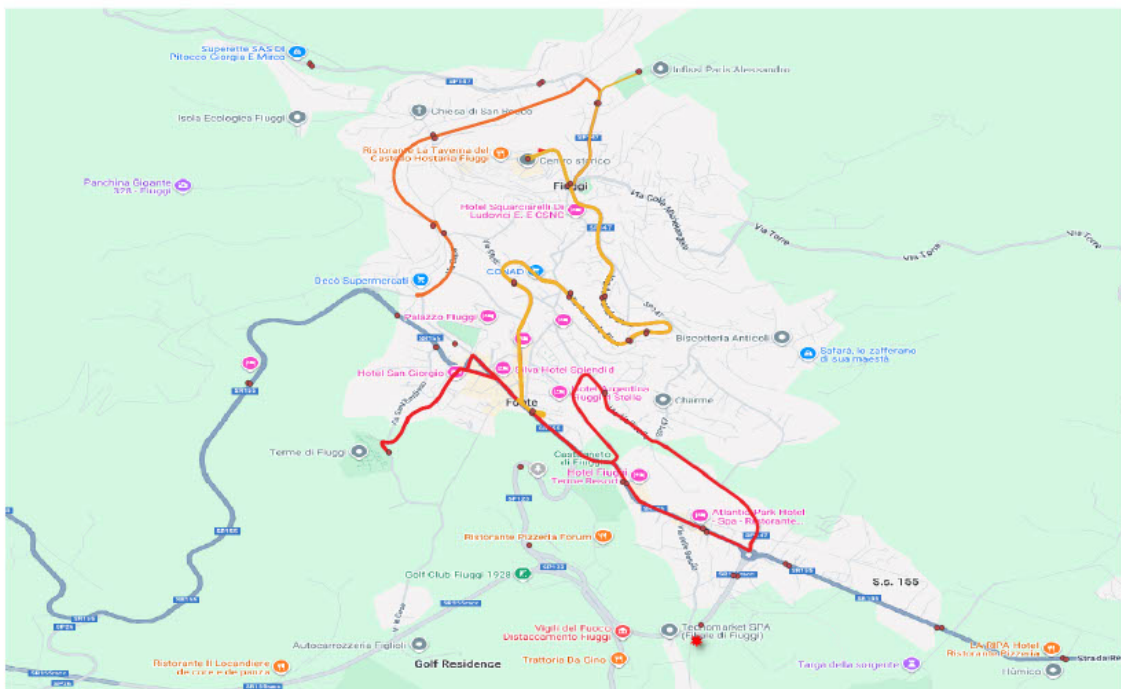
Linea CV4

Km linea **18,77** tempo medio di percorrenza **00:48**

Percorso sintetico: Viale San Lorenzo – Viale Pio XII – Via A. Rosmini – Via L.da Vinci – Viale Pio XII – Sp 155- via della selce – via Speciano – Viale Pio XII – Via A. Rosmini – Via L.da Vinci – Viale Pio XII - Viale San Lorenzo



Linee Fiuggi



Linea FGGI1

Fiuggi

Km linea: 2,43

Tempo medio: 00:08

Percorso sintetico: Piazzale I. D'Anticoli - Cimitero - Piazzale I. D'Anticoli

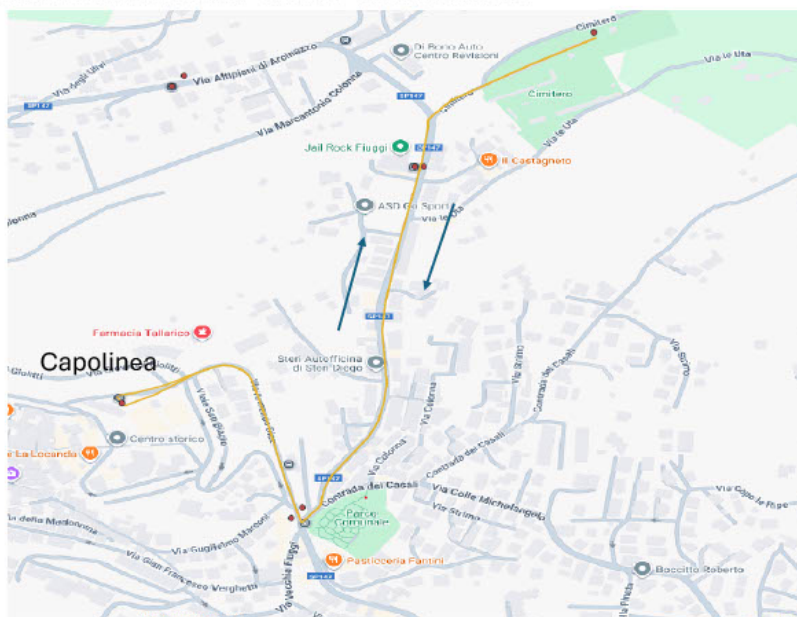
Corsa	Partenza	Arrivo	Da	A	Tipo
48	06:00	06:08	C-LEAN1	C-LEAN1	LIN
61	06:14	06:22	C-LEAN1	C-LEAN1	LIN
381	12:30	12:38	C-LEAN1	C-LEAN1	LIN
393	12:44	12:52	C-LEAN1	C-LEAN1	LIN
401	12:58	13:06	C-LEAN1	C-LEAN1	LIN
569	17:00	17:08	C-LEAN1	C-LEAN1	LIN
601	17:14	17:22	C-LEAN1	C-LEAN1	LIN

Nota: le fermate sono indicate con abbreviazioni come da pianificazione. Gli orari sono nel formato HH:MM.

Linea FGGI1

Km linea 2,43 tempo medio di percorrenza 00:08

Percorso sintetico: Piazzale I. D'Anticoli – Cimitero - Piazzale I. D'Anticoli



Linea FGGI2

Fiuggi

Km linea: 7,37

Tempo medio: 00:16

Percorso sintetico: Piazzale I. D'Anticoli - Via Armando Diaz - via Rettifilo - piazzale 23 giugno <- ritorno Piazzale I. D'Anticoli

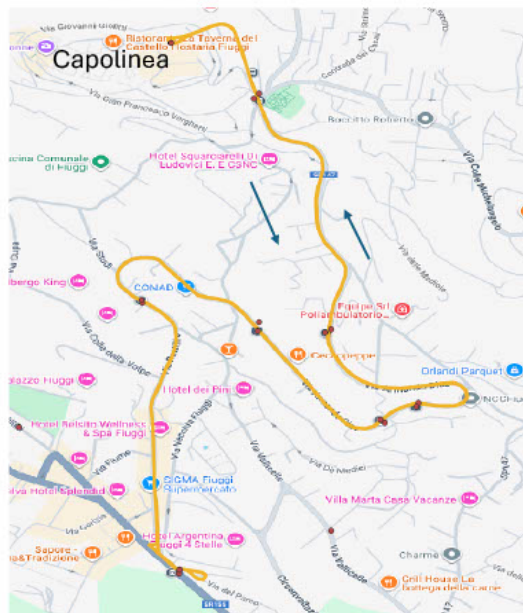
Corsa	Partenza	Arrivo	Da	A	Tipo
79	06:28	06:44	C-LEAN1	C-LEAN1	LIN
103	06:50	07:06	C-LEAN1	C-LEAN1	LIN
133	07:12	07:28	C-LEAN1	C-LEAN1	LIN
161	07:34	07:50	C-LEAN1	C-LEAN1	LIN
189	07:56	08:12	C-LEAN1	C-LEAN1	LIN
296	10:00	10:16	C-LEAN1	C-LEAN1	LIN
314	10:22	10:38	C-LEAN1	C-LEAN1	LIN
417	13:12	13:28	C-LEAN1	C-LEAN1	LIN
444	13:34	13:50	C-LEAN1	C-LEAN1	LIN
613	17:28	17:44	C-LEAN1	C-LEAN1	LIN
646	17:50	18:06	C-LEAN1	C-LEAN1	LIN
670	18:12	18:28	C-LEAN1	C-LEAN1	LIN
697	18:34	18:50	C-LEAN1	C-LEAN1	LIN
728	18:56	19:12	C-LEAN1	C-LEAN1	LIN

Nota: le fermate sono indicate con abbreviazioni come da pianificazione. Gli orari sono nel formato HH:MM.

Linea FGGI2

Km linea **7,37** tempo medio di percorrenza **00:16**

Percorso sintetico: Piazzale I. D'Anticoli – Via Armando Diaz – via Rettifilo - piazzale 23 giugno ← ritorno Piazzale I. D'Anticoli



Linea FGGI3

Fiuggi

Km linea: 13,27**Tempo medio:** 00:31

Percorso sintetico: : Piazzale I. D'Anticoli - Via Armando Diaz - via Rettifilo - piazzale 23 giugno - viale vallicelli - SR 155 - via dei Villini - viale fonte anticolana- via Rettifilo <- ritorno Piazzale I. D'Anticoli

Corsa	Partenza	Arrivo	Da	A	Tipo
115	07:00	07:31	C-LEAN1	C-LEAN1	LIN
168	07:37	08:08	C-LEAN1	C-LEAN1	LIN
287	10:00	10:31	C-LEAN1	C-LEAN1	LIN
384	12:30	13:01	C-LEAN1	C-LEAN1	LIN
716	18:48	19:19	C-LEAN1	C-LEAN1	LIN
761	19:25	19:56	C-LEAN1	C-LEAN1	LIN

Nota: le fermate sono indicate con abbreviazioni come da pianificazione. Gli orari sono nel formato HH:MM.

Linea FGGI3

Km linea **13,27** tempo medio di percorrenza **00:31**

Percorso sintetico: : Piazzale I. D'Anticoli – Via Armando Diaz – via Rettifilo – piazzale 23 giugno – viale vallicelli – SR 155 – via dei Villini – viale fonte anticolana- via Rettifilo ← ritorno **Piazzale I. D'Anticoli**



Linea FGGI4

Fiuggi

Km linea: 3,36

Tempo medio: 00:14

Percorso sintetico: Piazzale I. D'Anticoli - Via Marcantonio Colonna - Via Cupa <- ritorno Piazzale I. D'Anticoli

Corsa	Partenza	Arrivo	Da	A	Tipo
206	08:14	08:28	C-LEAN1	C-LEAN1	LIN
231	08:34	08:48	C-LEAN1	C-LEAN1	LIN
330	10:37	10:51	C-LEAN1	C-LEAN1	LIN
407	13:07	13:21	C-LEAN1	C-LEAN1	LIN
750	19:18	19:32	C-LEAN1	C-LEAN1	LIN
773	19:38	19:52	C-LEAN1	C-LEAN1	LIN

Nota: le fermate sono indicate con abbreviazioni come da pianificazione. Gli orari sono nel formato HH:MM.

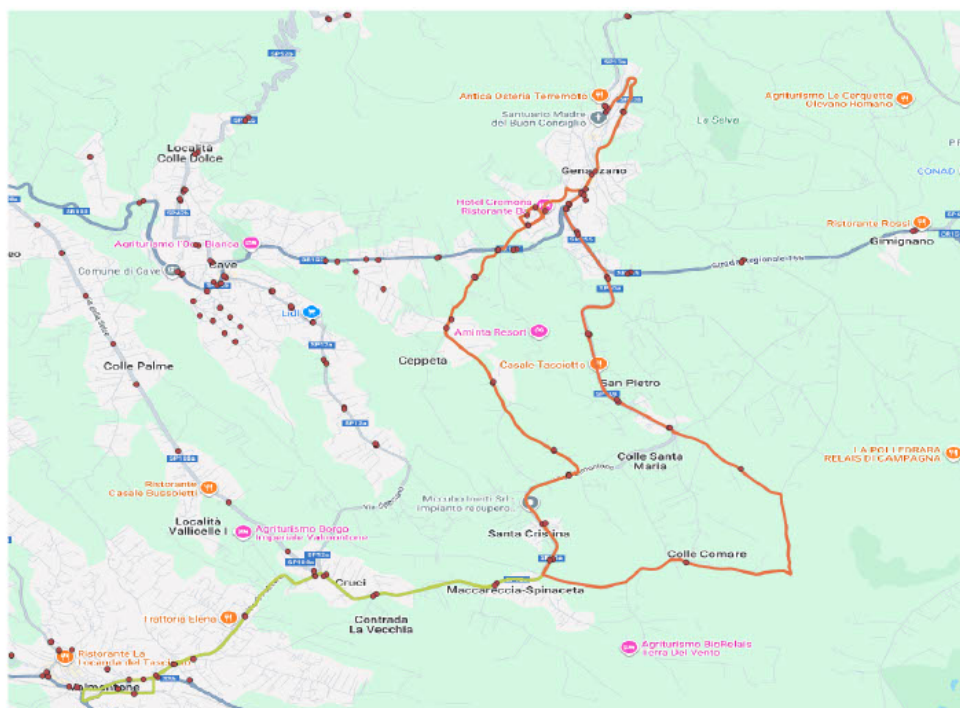
Linea FGGI4

Km linea **3,36** tempo medio di percorrenza **00:14**

Percorso sintetico: Piazzale I. D'Anticoli – Via Marcantonio Colonna - Via Cupa ← ritorno **Piazzale I. D'Anticoli**



Linee Genazzano



Linea GNZZ1

Genazzano

Km linea: 18,95

Tempo medio: 00:37

Percorso sintetico: P.za della Pace - via A. Gramsci- Via P. Togliatti- Via Pietro Nenni - Via Puzzarico - Via Santa Cristina - Via Collicchi - Via A. Gramsci - Piazza Della Pace

Corsa	Partenza	Arrivo	Da	A	Tipo
20	05:00	05:37	F14290	F14290	LIN
35	05:43	06:20	F14290	F14290	LIN
364	11:44	12:21	F14290	F14290	SC
378	12:30	13:07	F14290	F14290	LIN
491	14:24	15:01	F14290	F14290	SC
576	17:00	17:37	F14290	F14290	LIN
701	18:37	19:14	F14290	F14290	SC
754	19:20	19:57	F14290	F14290	SC

Nota: le fermate sono indicate con abbreviazioni come da pianificazione. Gli orari sono nel formato HH:MM.

Percorso sintetico: P.za della Pace – via A. Gramsci- Via P. Togliatti- Via Pietro Nenni – Via Puzzarico - via Genazzano - Fs Valmontone

← Ritorno P.za della Pace



Linea GNZZ2

Genazzano

Km linea: 27,6

Tempo medio: 00:47

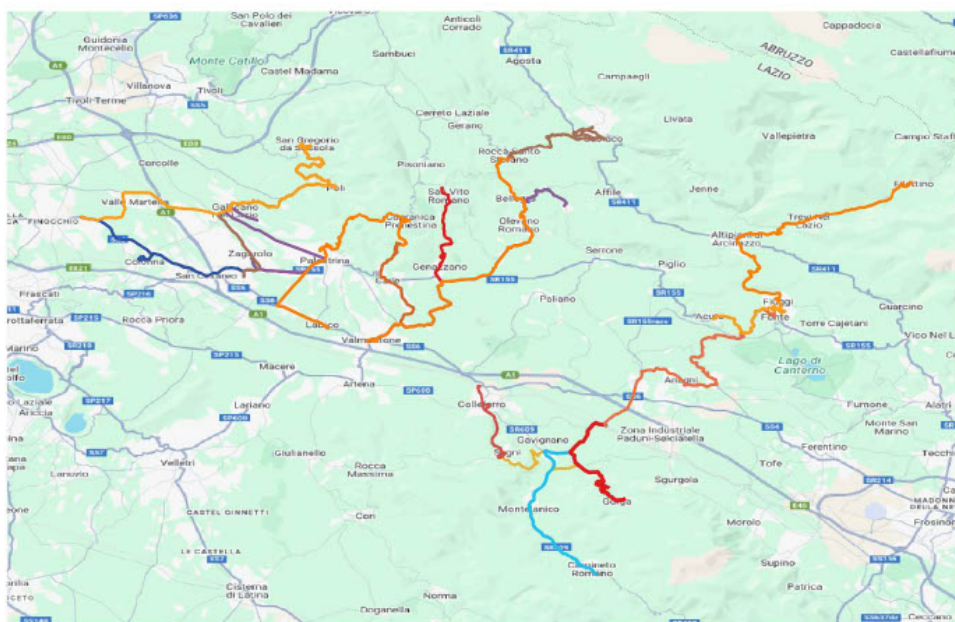
Percorso sintetico: P.za della Pace - via A. Gransci- Via P. Togliatti- Via Pietro Nenni - Via Puzzarico - via Genazzano - Fs Valmontone
 <-Ritorno P.za della Pace

Corsa	Partenza	Arrivo	Da	A	Tipo
77	06:26	07:13	F14290	F14290	LIN
148	07:20	08:07	F14290	F14290	LIN
338	10:50	11:37	F14290	F14290	LIN
436	13:30	14:17	F14290	F14290	LIN
635	17:43	18:30	F14290	F14290	LIN

Nota: le fermate sono indicate con abbreviazioni come da pianificazione. Gli orari sono nel formato HH:MM.

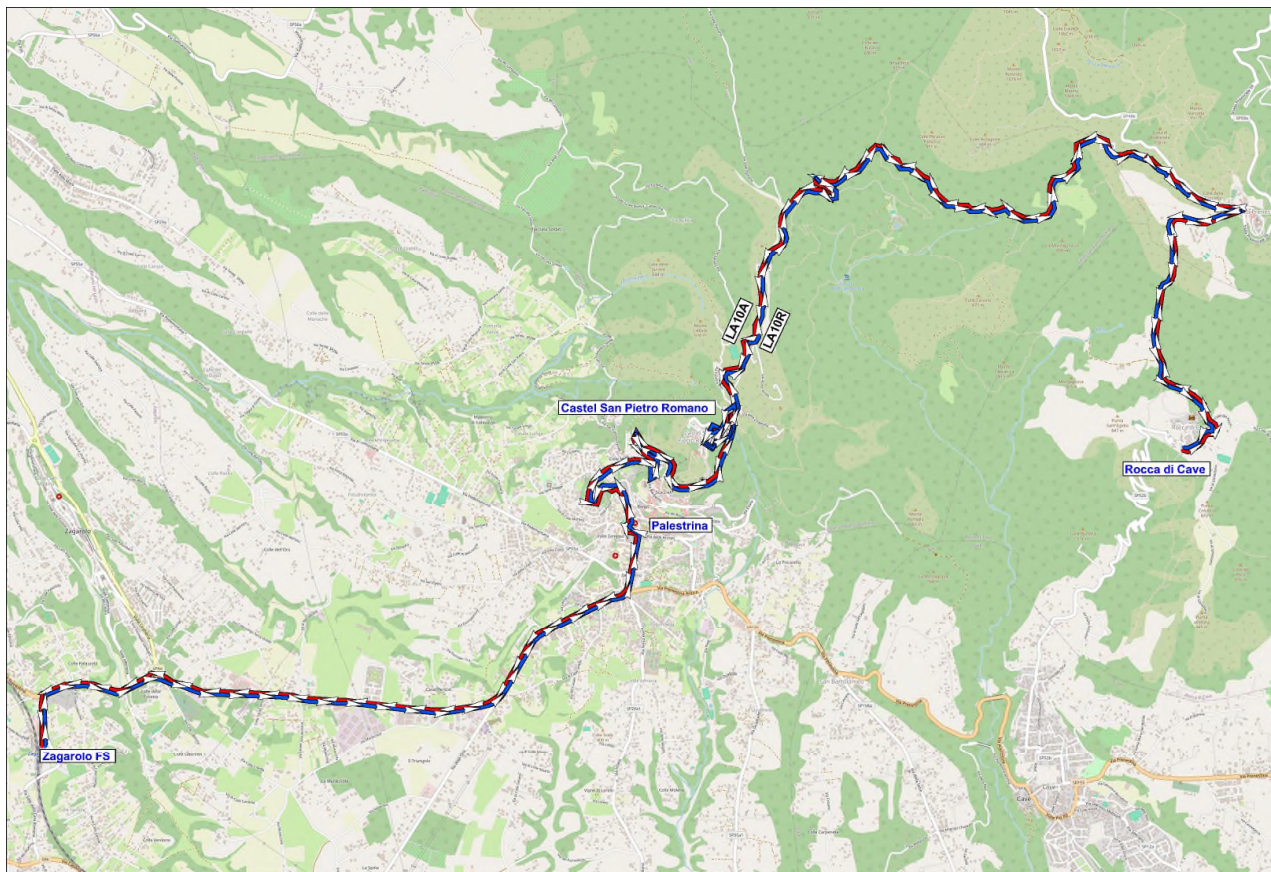


Linee Intercomunali



Linea LA10

Intercomunali



LA10 – Percorso Andata: Rocca di Cave-Castel Romano San Pietro-Palestrina-Zagarolo FS

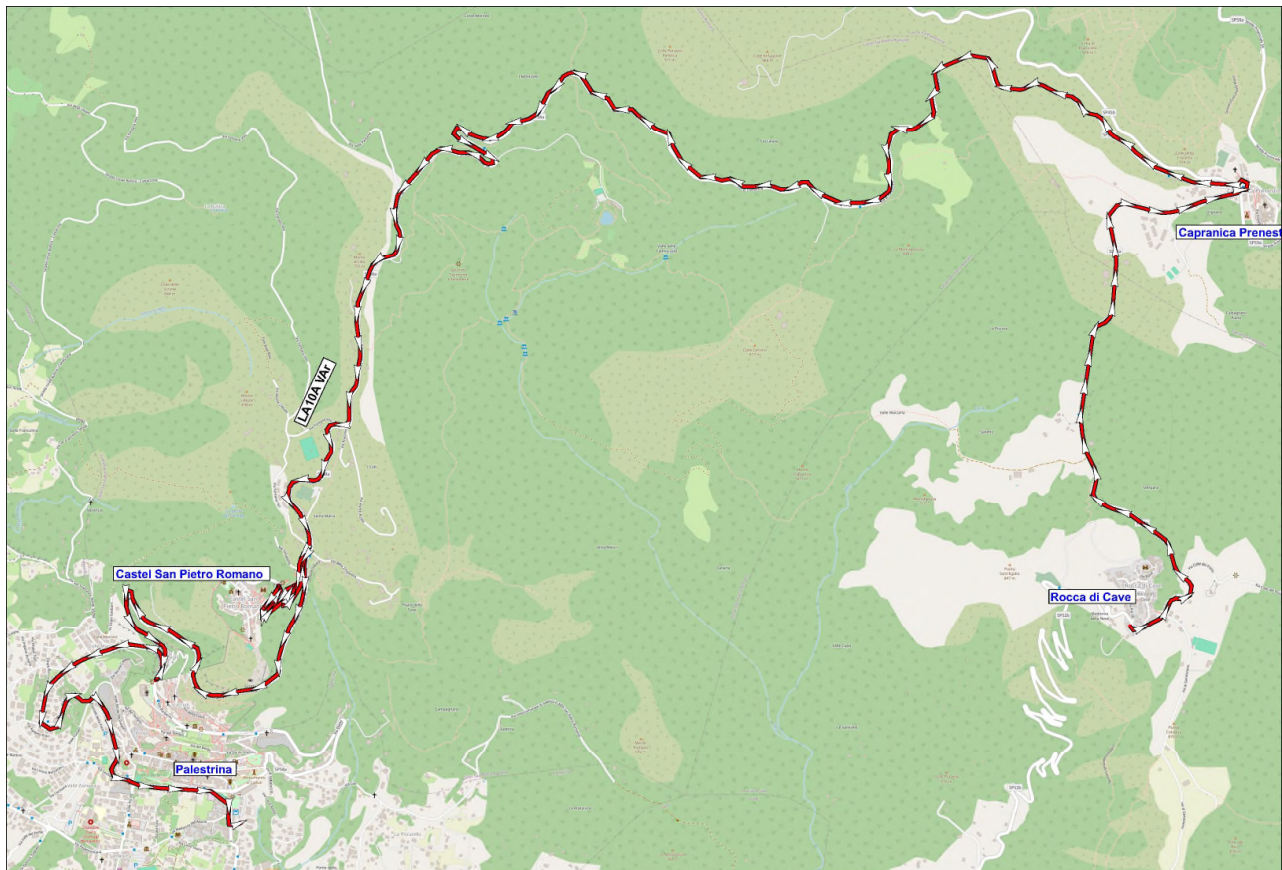
Rocca di Cave -Piazza San Nicola	04:50	07:50	09:40	13:55	17:30
Castel Romano San Pietro	05:08	08:08	09:58	14:13	17:48
Palestrina	05:20	08:20	10:10	14:25	18:00
Stazione FS Zagarolo	05:30	08:30	10:20	14:35	18:10

LA10 – Percorso Ritorno: Zagarolo FS- Palestrina - Castel Romano S. Pietro-Rocca di Cave

Stazione FS Zagarolo	05:35	08:40	13:10	14:40	16:15	18:15
Palestrina	05:43	08:48	13:18	14:48	16:23	18:23
Castel Romano San Pietro	05:55	09:00	13:30	16:35	16:35	18:35
Rocca di Cave -Piazza San Nicola	06:15	09:20	13:50	15:20	16:55	18:55

Linea LA10 var

Intercomunali



LA10 var – Percorso Andata: Rocca di Cave-Castel Romano San Pietro-Palestrina (piazza Amintore Fanfani)

Rocca di Cave	15:25
Castel Romano San Pietro	15:43
Palestrina - Piazza Amintore Fanfani	15:55

Linea LA11

Intercomunali

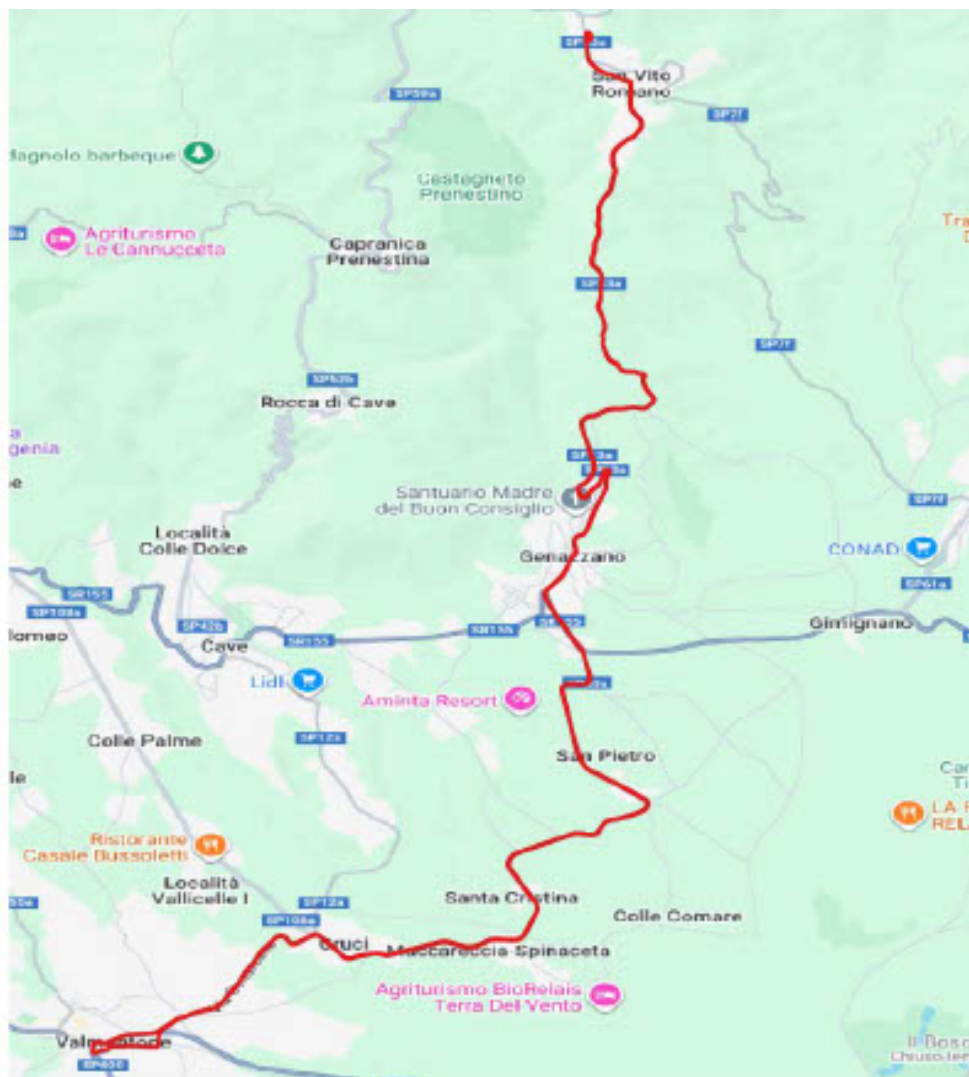
Km linea: 41,76

Tempo medio: 01:05

Percorso sintetico: San Vito Romano-Genazzano-Valmontone FS-Genazzano-San Vito Romano

Corsa	Partenza	Arrivo	Da	A	Tipo
223	08:24	09:29	F14188	F14188	LIN
281	09:39	10:44	F14188	F14188	LIN
469	14:00	15:05	F14188	F14188	SC
711	18:43	19:48	F14188	F14188	LIN
767	19:32	20:37	F14188	F14188	SC
785	19:58	21:03	F14188	F14188	SC

Nota: le fermate sono indicate con abbreviazioni come da pianificazione. Gli orari sono nel formato HH:MM.



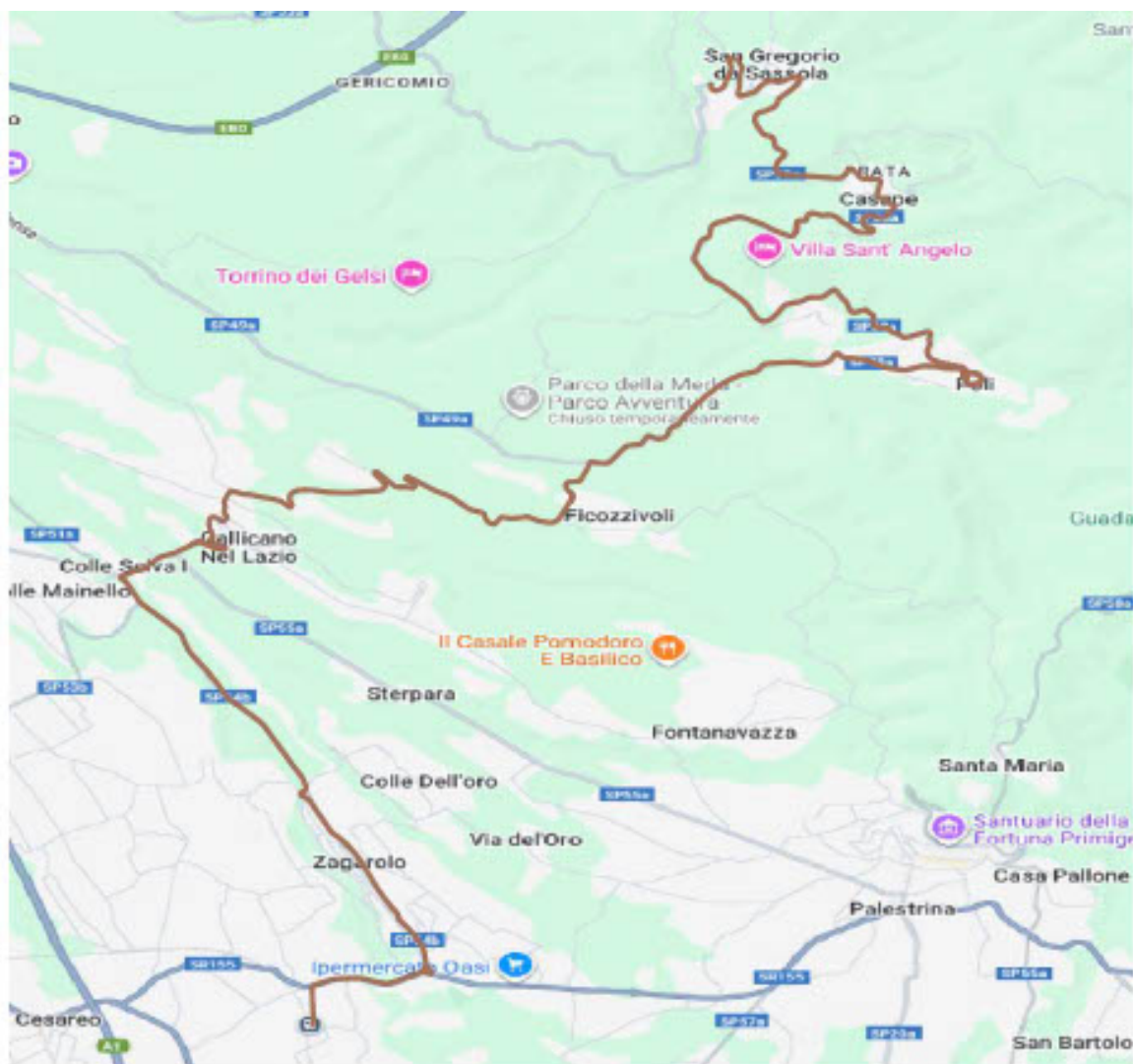
Linea LA12

Intercomunali

Km linea: 58,99**Tempo medio:** 01:27**Percorso sintetico:** San Gregorio da Sassola-Casape-Poli-Gallicano-Zagarolo FS-Gallicano-Poli-Casape-San Gregorio in Sassola

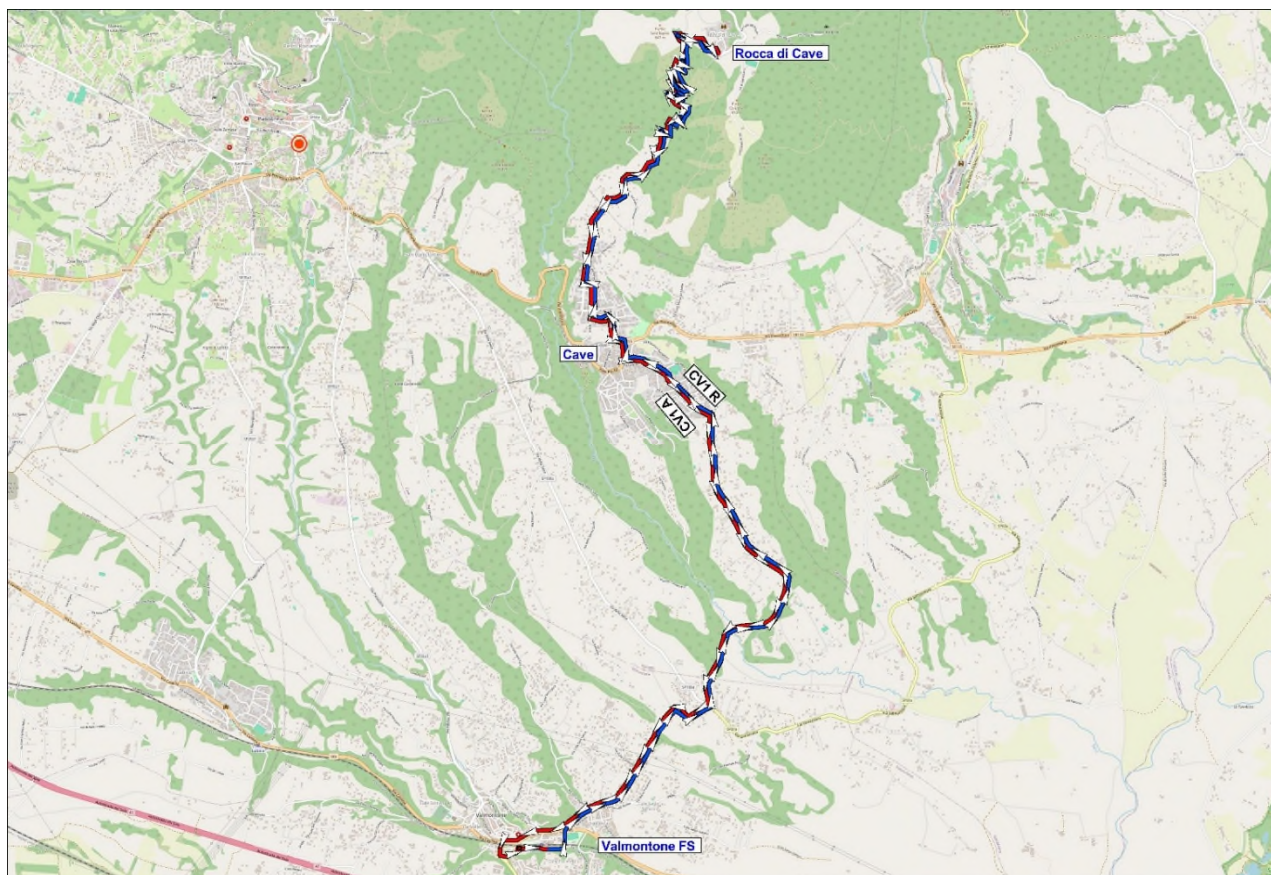
Corsa	Partenza	Arrivo	Da	A	Tipo
26	05:30	06:57	C-GRIO1	C-GRIO1	LIN
132	07:10	08:37	C-GRIO1	C-GRIO1	LIN
289	10:00	11:27	C-GRIO1	C-GRIO1	LIN
441	13:30	14:57	C-GRIO1	C-GRIO1	LIN
577	17:00	18:27	C-GRIO1	C-GRIO1	LIN
704	18:40	20:07	C-GRIO1	C-GRIO1	LIN

Nota: le fermate sono indicate con abbreviazioni come da pianificazione. Gli orari sono nel formato HH:MM.



Linea LA13

Intercomunali



LA13 – Percorso Andata: Rocca di Cave-Cave-Valmontone FS

Rocca di Cave -Piazza San Nicola	06:20	06:35	14:35	16:15	19:10
Stazione FS Valmontone	07:00	07:15	15:15	16:55	19:50

LA13 – Percorso Ritorno: Valmontone FS-Cave-Rocca di Cave

Stazione FS Valmontone	07:05	13:45	15:30	17:25
Rocca di Cave -Piazza San Nicola	07:45	14:25	16:10	18:05

Linea LA13 scolastica

Intercomunali



LA13 scol Linea circolare: FS Valmontone - Via A. Gramsci - Via della Pace - Ospedale Valmontone - FS Valmontone

Stazione FS Valmontone	07:20	13:20	15:15	17:00
Stazione FS Valmontone	07:35	13:40	15:30	17:15

Linea LA14

Intercomunali

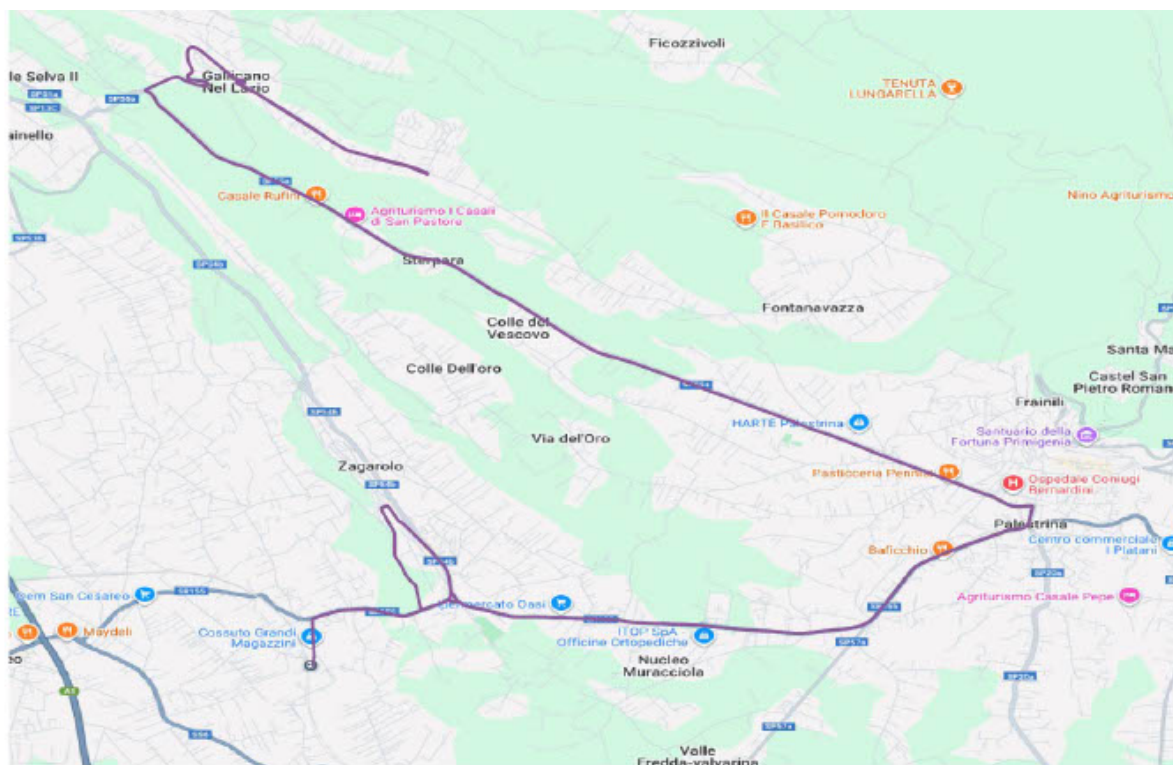
Km linea: 34,34

Tempo medio: 00:57

Percorso sintetico: Galliciano-Palestrina-Zagarolo-Zagarolo FS-Zagarolo-Palestrina-Galliciano

Corsa	Partenza	Arrivo	Da	A	Tipo
122	07:00	07:57	F12111	F12111	LIN
197	08:06	09:03	F12111	F12111	LIN
260	09:12	10:09	F12111	F12111	SC
308	10:18	11:15	F12111	F12111	LIN
379	12:30	13:27	F12111	F12111	LIN
448	13:36	14:33	F12111	F12111	SC
566	17:00	17:57	F12111	F12111	LIN
663	18:06	19:03	F12111	F12111	LIN

Nota: le fermate sono indicate con abbreviazioni come da pianificazione. Gli orari sono nel formato HH:MM.



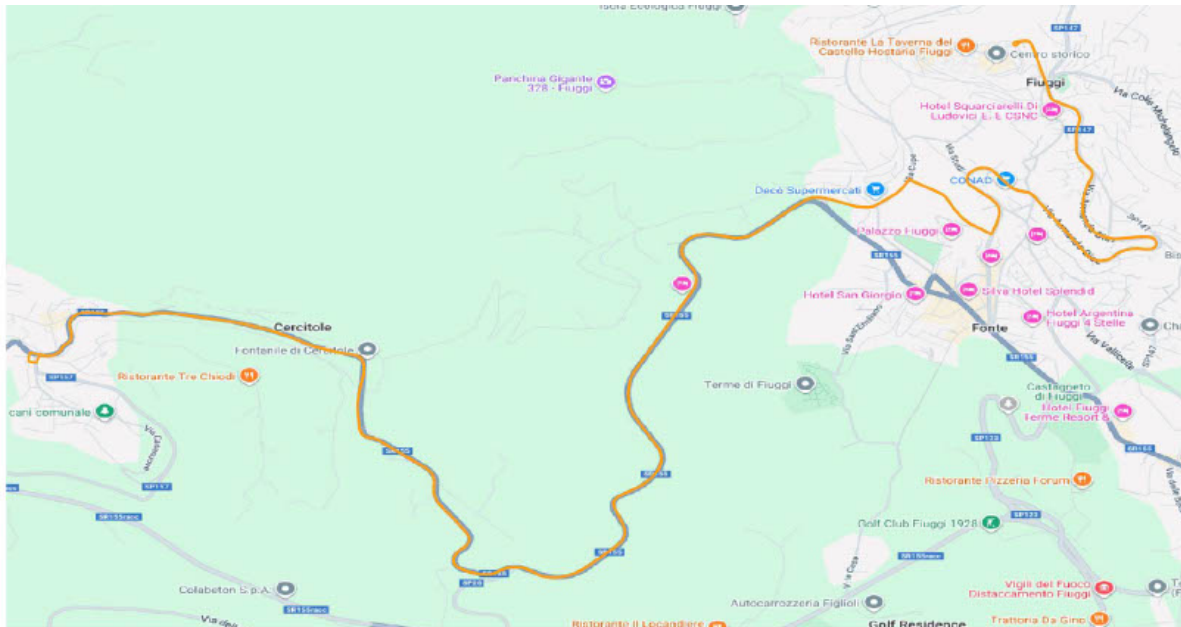
Linea LA15

Intercomunali

Km linea: 20,04**Tempo medio:** 00:35**Percorso sintetico:** Acuto-Fiuggi-Acuto

Corsa	Partenza	Arrivo	Da	A	Tipo
121	07:00	07:35	F6169	F6169	LIN
510	15:00	15:35	F6169	F6169	LIN
588	17:00	17:35	F6169	F6169	LIN

Nota: le fermate sono indicate con abbreviazioni come da pianificazione. Gli orari sono nel formato HH:MM.



Linea LA16

Intercomunali

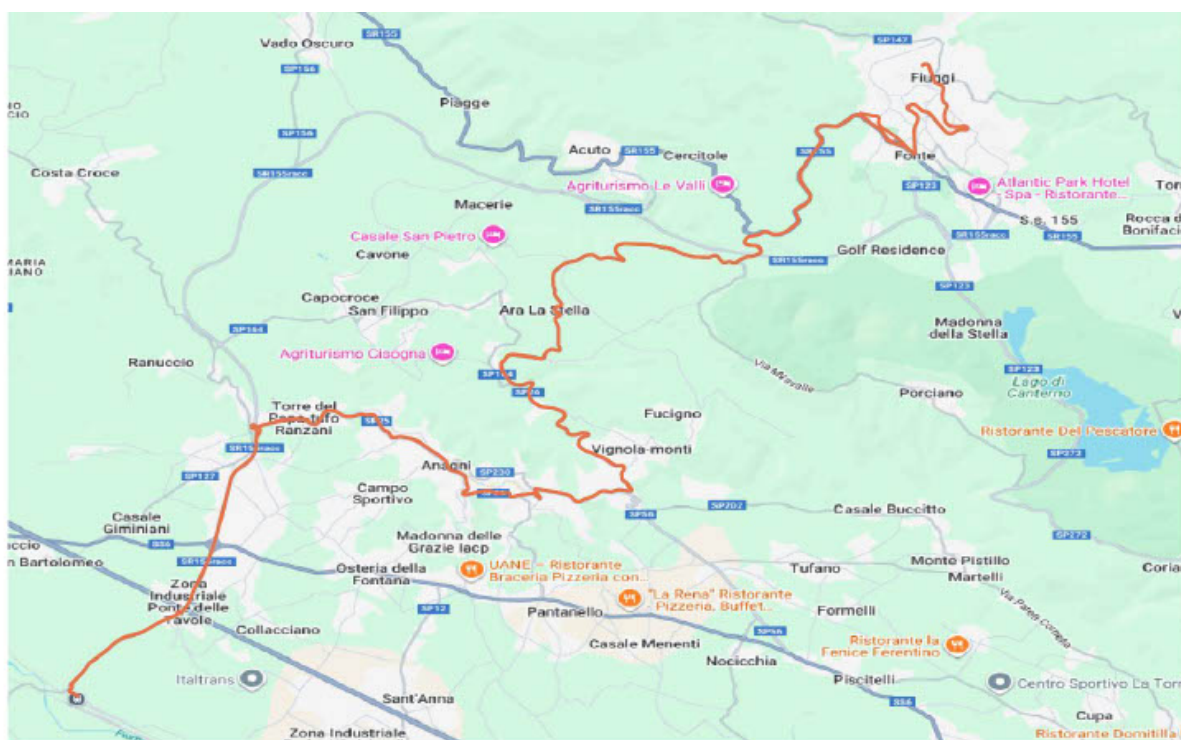
Km linea: 59,16

Tempo medio: 01:34

Percorso sintetico: Fiuggi-Anagni-Anagni FS-Anagni-Fiuggi

Corsa	Partenza	Arrivo	Da	A	Tipo
117	07:00	08:34	C-LEAN1	C-LEAN1	LIN
245	08:48	10:22	C-LEAN1	C-LEAN1	SC
329	10:36	12:10	C-LEAN1	C-LEAN1	LIN
565	17:00	18:34	C-LEAN1	C-LEAN1	LIN

Nota: le fermate sono indicate con abbreviazioni come da pianificazione. Gli orari sono nel formato HH:MM.



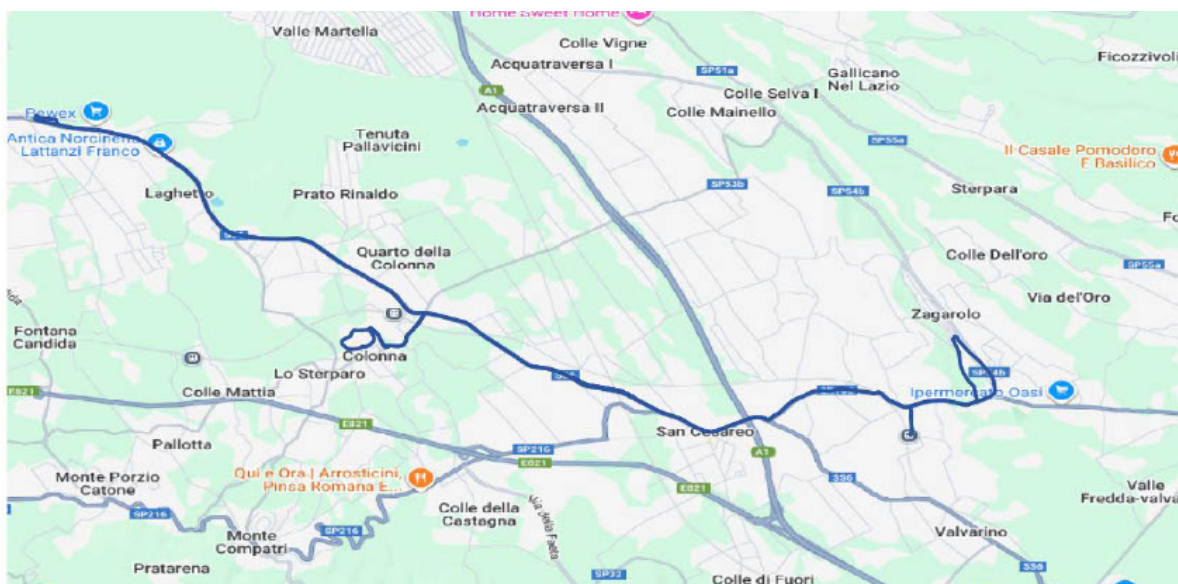
Linea LA17

Intercomunali

Km linea: 37,56**Tempo medio:** 00:59**Percorso sintetico:** Zagarolo-Zagarolo FS-San Cesareo-Colonna-Pantano Matro C-Colonna-San Cesareo-Zagarolo FS-Zagarolo

Corsa	Partenza	Arrivo	Da	A	Tipo
123	07:00	07:59	F14572	F14572	LIN
199	08:08	09:07	F14572	F14572	SC
261	09:16	10:15	F14572	F14572	SC
315	10:24	11:23	F14572	F14572	LIN
559	17:00	17:59	F14572	F14572	LIN

Nota: le fermate sono indicate con abbreviazioni come da pianificazione. Gli orari sono nel formato HH:MM.



Linea LA19

Intercomunali

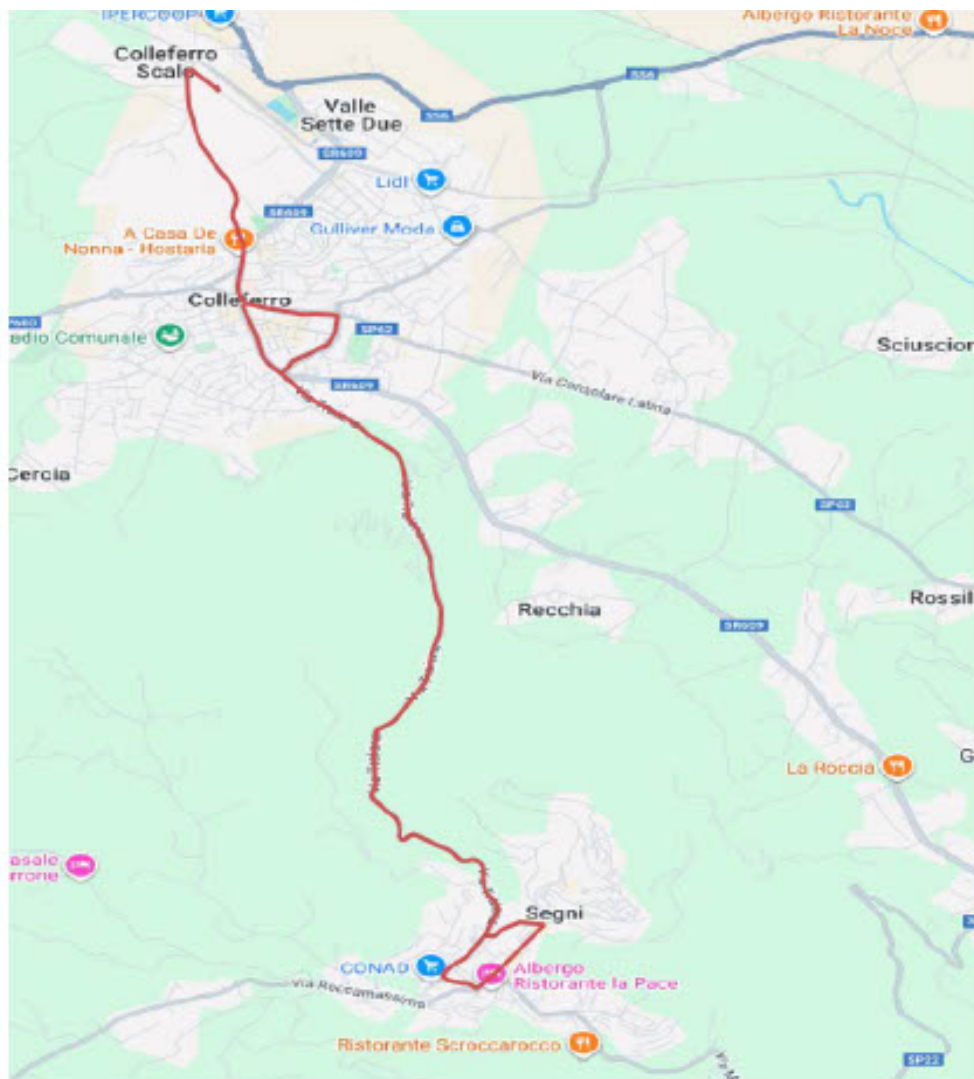
Km linea: 15,55

Tempo medio: 00:30

Percorso sintetico: Segni-Colleferro FS-Segni

Corsa	Partenza	Arrivo	Da	A	Tipo
38	05:50	06:20	F13787	F13787	LIN
78	06:26	06:56	F13787	F13787	LIN
125	07:02	07:32	F13787	F13787	SC
169	07:38	08:08	F13787	F13787	SC
209	08:14	08:44	F13787	F13787	SC
248	08:50	09:20	F13787	F13787	SC
272	09:26	09:56	F13787	F13787	SC
299	10:02	10:32	F13787	F13787	LIN
383	12:30	13:00	F13787	F13787	LIN
596	17:00	17:30	F13787	F13787	LIN
671	18:14	18:44	F13787	F13787	SC
718	18:50	19:20	F13787	F13787	SC
763	19:26	19:56	F13787	F13787	SC

Nota: le fermate sono indicate con abbreviazioni come da pianificazione. Gli orari sono nel formato HH:MM.



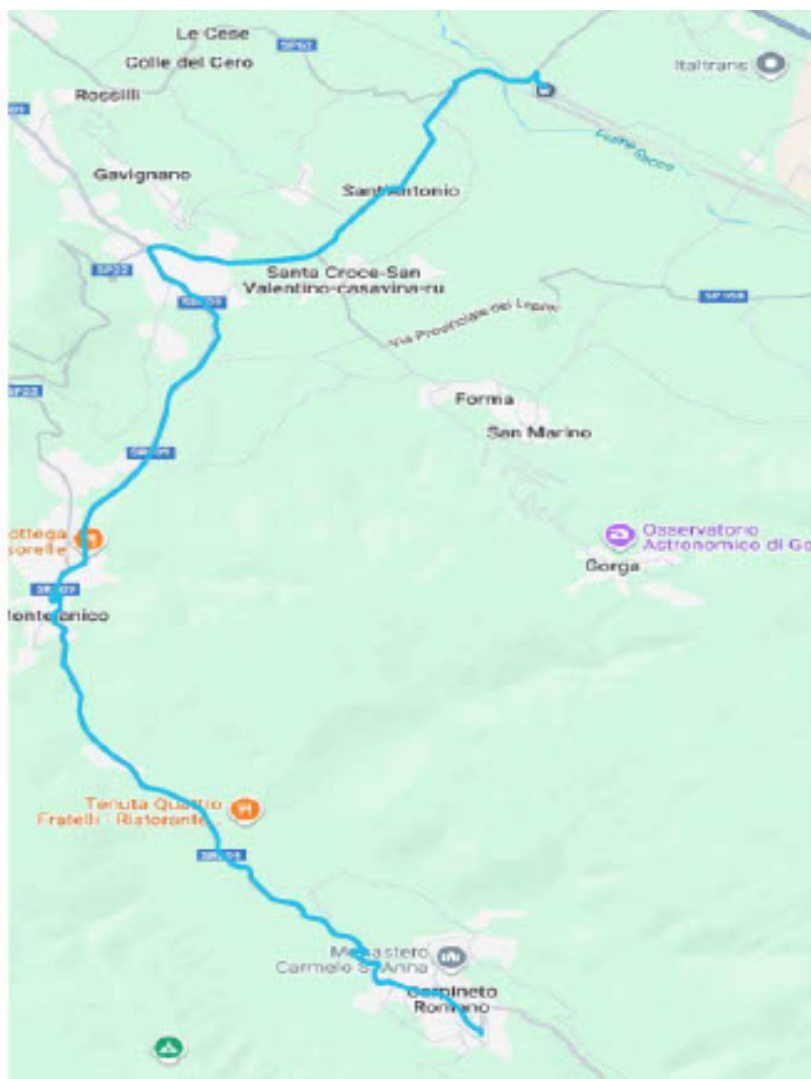
Linea LA21

Intercomunali

Km linea: 39,83**Tempo medio:** 01:02**Percorso sintetico:** Carpineto-Montelanico-Gavignano-Anagni FS-Gavignano-Montelanico-Carpineto

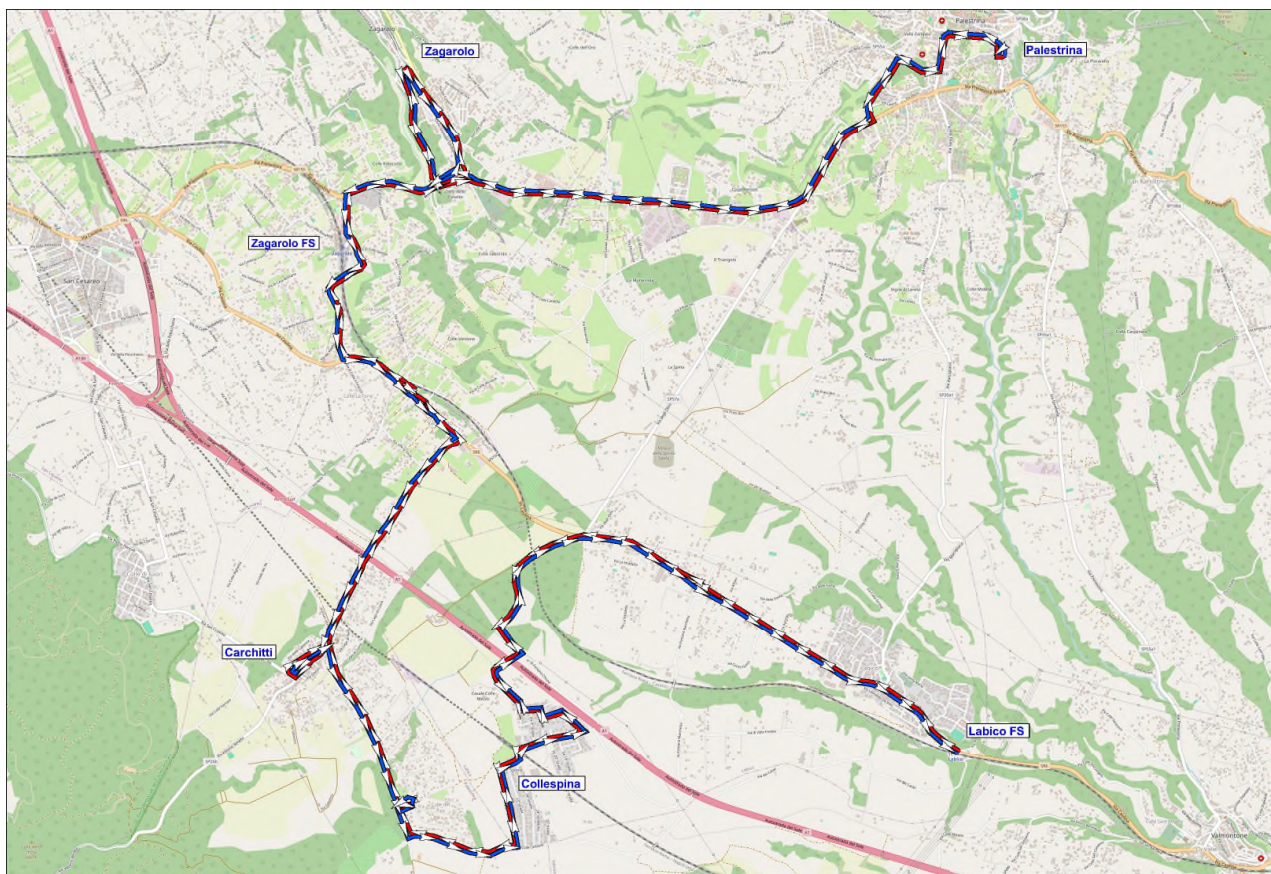
Corsa	Partenza	Arrivo	Da	A	Tipo
203	08:10	09:12	F3714	F3714	LIN
267	09:21	10:23	F3714	F3714	SC
325	10:32	11:34	F3714	F3714	LIN
597	17:00	18:02	F3714	F3714	LIN
669	18:11	19:13	F3714	F3714	SC
759	19:22	20:24	F3714	F3714	SC

Nota: le fermate sono indicate con abbreviazioni come da pianificazione. Gli orari sono nel formato HH:MM.



Linea LA22

Intercomunali



LA22 – Percorso Andata: Piazza Amintore Fanfani - Via Pio XII - Via Palmiro Togliatti - Piazza Santa Maria - FS Zagarolo - Carchitti- Colle Fico - Colle Spina - FS Labico

Palestrina	13:20	14:45
Zagarolo	13:30	14:55
Carchitti	13:40	15:05
Colle Spina	13:49	15:15
Stazione Fs Labico	14:00	15:25

LA22 – Percorso Ritorno: FS Labico - Colle Spina - Colle Fico - Carchitti - FS Zagarolo - Piazza Santa Maria - Via Palmiro Togliatti - Via Pio XII - Piazza Amintore Fanfani

Stazione Fs Labico	07:30	14:00
Colle Spina	07:40	14:10
Carchitti	07:49	14:19
Zagarolo	07:59	14:29
Palestrina	08:10	14:40

Linea LA22 variante

Intercomunali



LA22 var – Percorso Ritorno: FS Labico - Colle Spina - Colle Fico - Carchitti - FS Zagarolo

Stazione Fs Labico	15:30
Colle Spina	15:40
Carchitti	15:49
Stazione FS Zagarolo	16:00

Linea LA23

Intercomunali

Km linea: 53,6

Tempo medio: 01:24

Percorso sintetico: Gorga-Segni-Colleferro FS-Segni-Gorga

Corsa	Partenza	Arrivo	Da	A	Tipo
56	06:04	07:28	F14705	F14705	LIN
173	07:41	09:05	F14705	F14705	LIN
445	13:34	14:58	F14705	F14705	LIN
516	15:11	16:35	F14705	F14705	LIN
623	18:05	19:29	F14705	F14705	LIN
743	19:42	21:06	F14705	F14705	SC

Nota: le fermate sono indicate con abbreviazioni come da pianificazione. Gli orari sono nel formato HH:MM.

Linea LA 23

Km linea **53,6** tempo medio di percorrenza **01:24**

Percorso sintetico: Gorga-Segni-Colleferro FS-Segni-Gorga



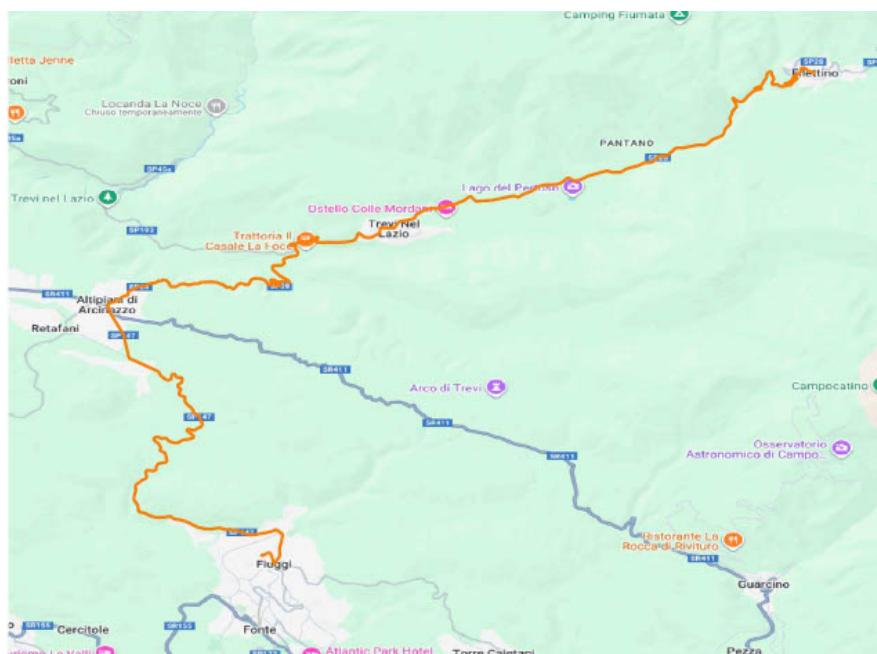
Linea LA5

Intercomunali

Km linea: 53,4**Tempo medio:** 01:23**Percorso sintetico:** Filettino-Trevi-Fiuggi-Trevi-Filettino

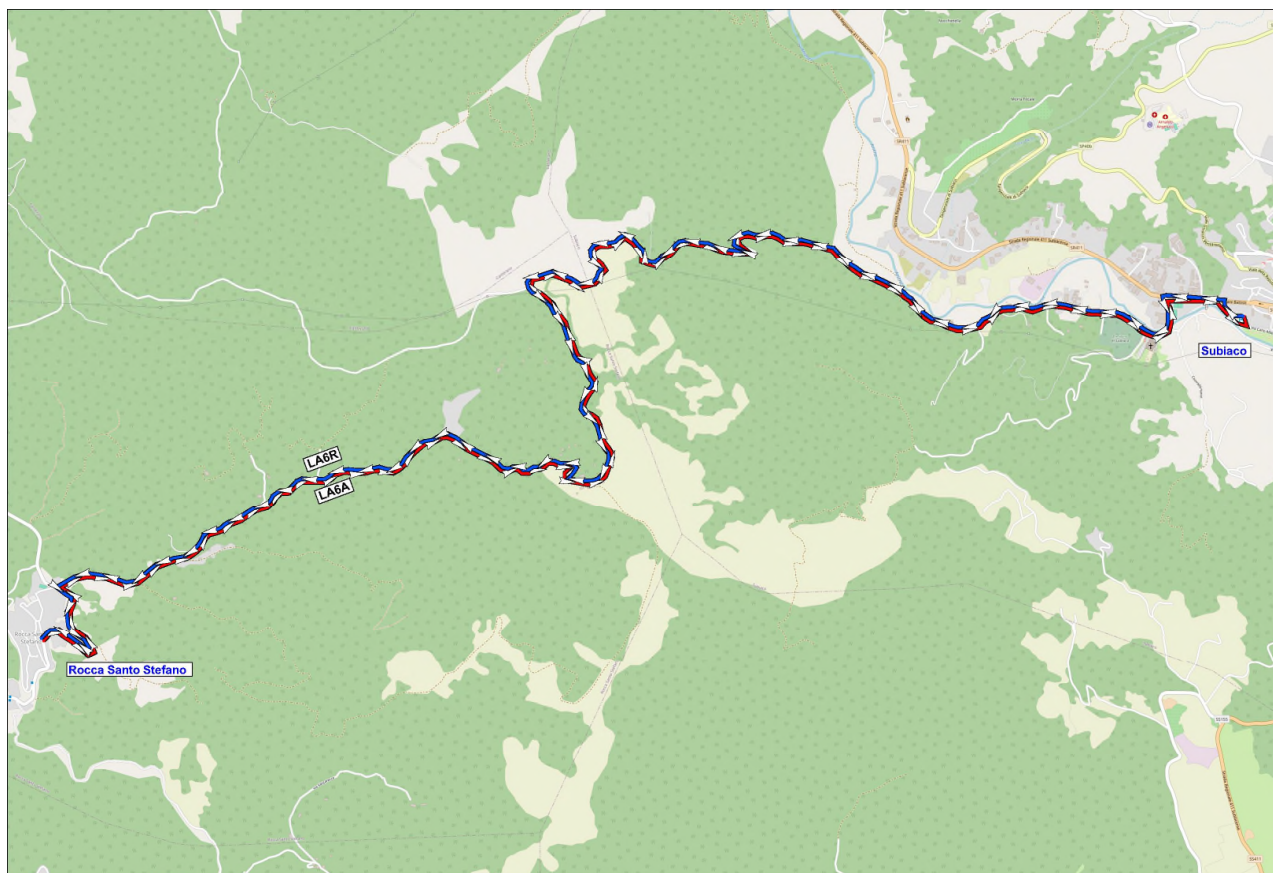
Corsa	Partenza	Arrivo	Da	A	Tipo
238	08:40	10:03	F5979	F5979	LIN
304	10:15	11:38	F5979	F5979	LIN
706	18:40	20:03	F5979	F5979	LIN

Nota: le fermate sono indicate con abbreviazioni come da pianificazione. Gli orari sono nel formato HH:MM.



Linea LA6

Intercomunali



LA6 – Percorso Andata: Rocca Santo Stefano (Viale dei Pini) - Subiaco (Piazza Giovanni Falcone)

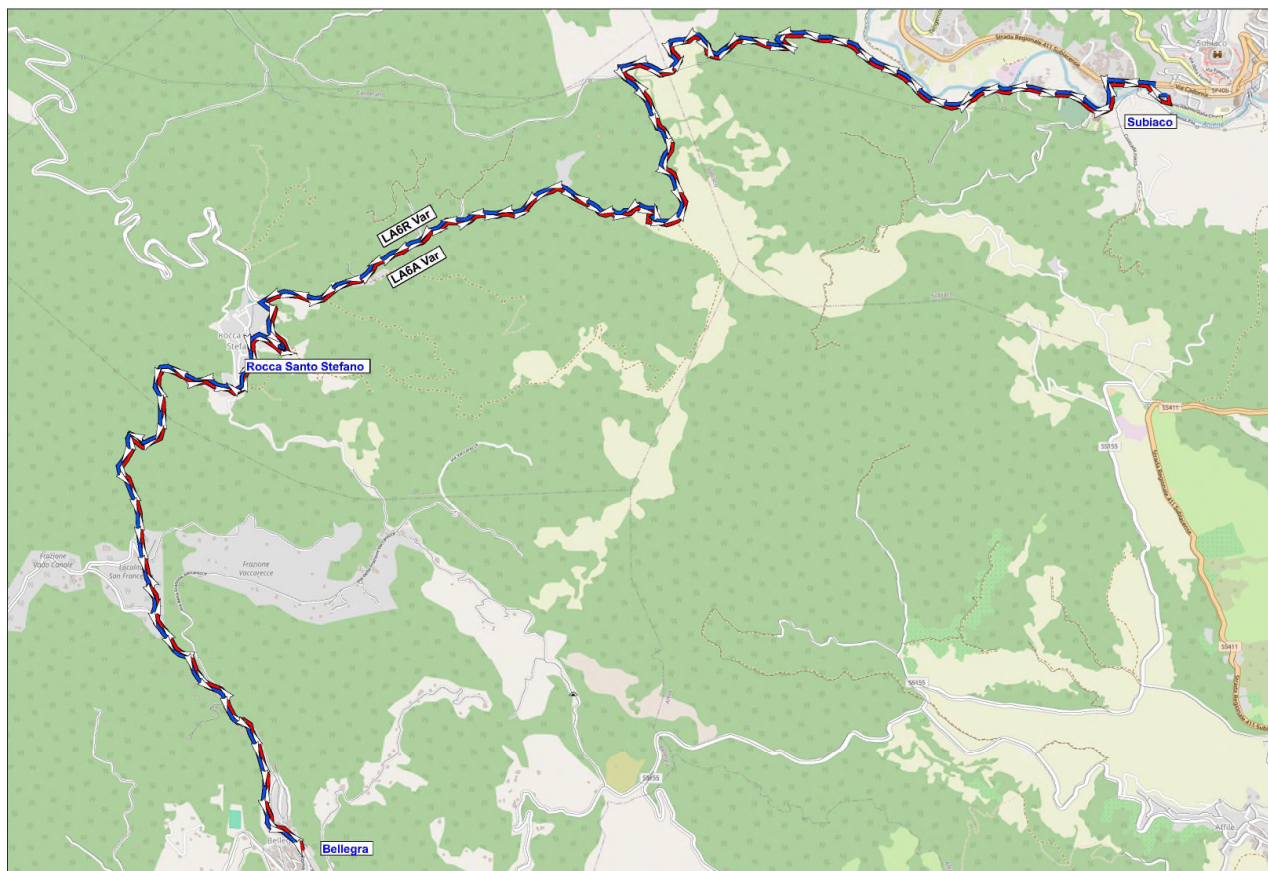
Rocca S. Stefano - Via Casale	14:00	16:15
Subiaco	14:25	16:35

LA6 – Percorso Ritorno: Subiaco (Piazza Giovanni Falcone) -Rocca Santo Stefano (Viale dei Pini)

Subiaco	14:30	13:30	16:40
Rocca S. Stefano - Via Casale	14:55	13:55	17:00

Linea LA6 variante

Intercomunali



LA6 var – Percorso Andata: Bellegra – Rocca Santo Stefano - Subiaco (Piazza Giovanni Falcone)

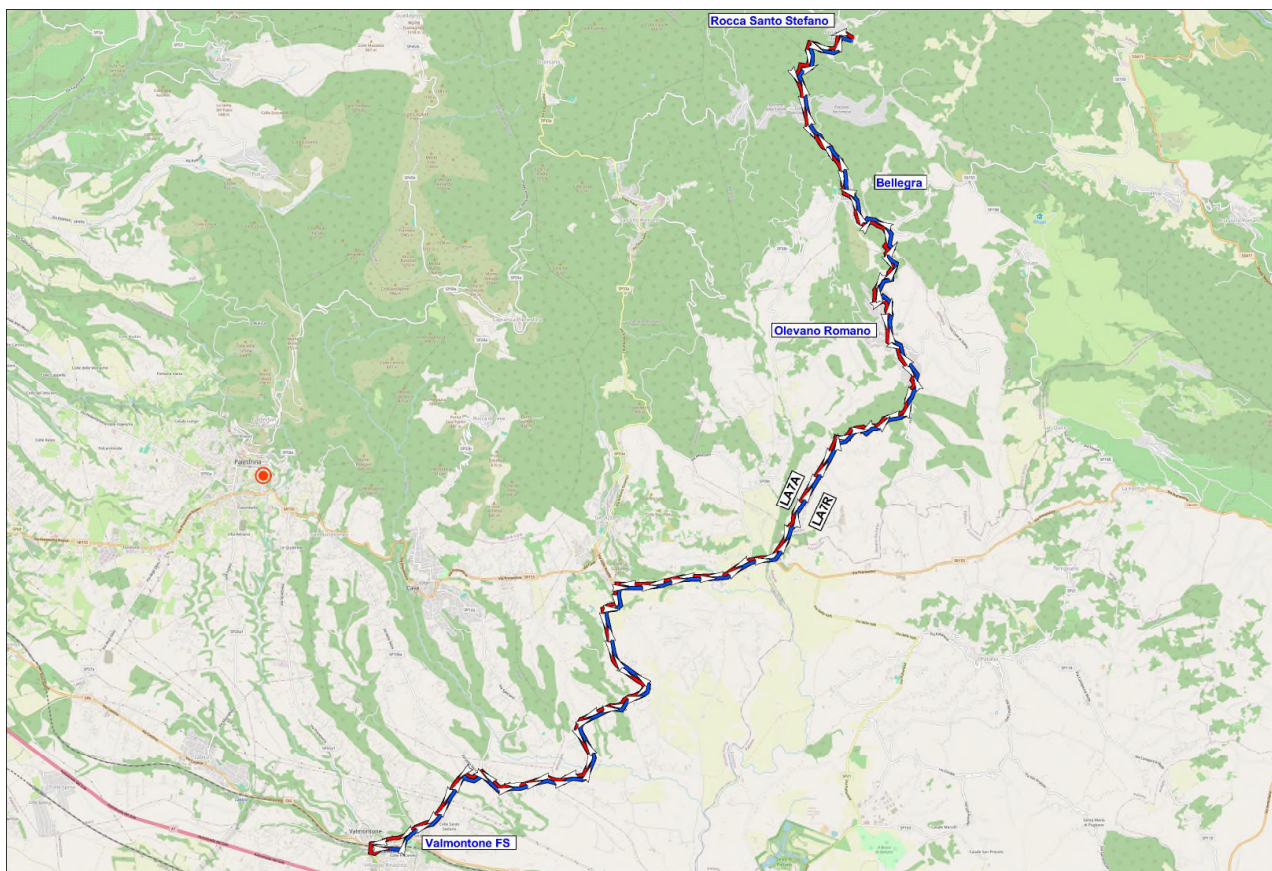
Bellegra	07:15	09:10	12:45
Rocca Santo Stefano	07:25	09:20	12:55
Subiaco	08:00	09:55	13:30

LA6 var – Percorso Ritorno: Subiaco (Piazza Giovanni Falcone) -Rocca Santo Stefano - Bellegra

Subiaco	08:10	10:05
Rocca Santo Stefano	08:42	10:47
Bellegra	08:55	10:50

Linea LA7

Intercomunali



LA7 – Percorso Andata: Rocca Santo Stefano (Viale dei Pini) -Bellegra-Olevano-Valmontone FS

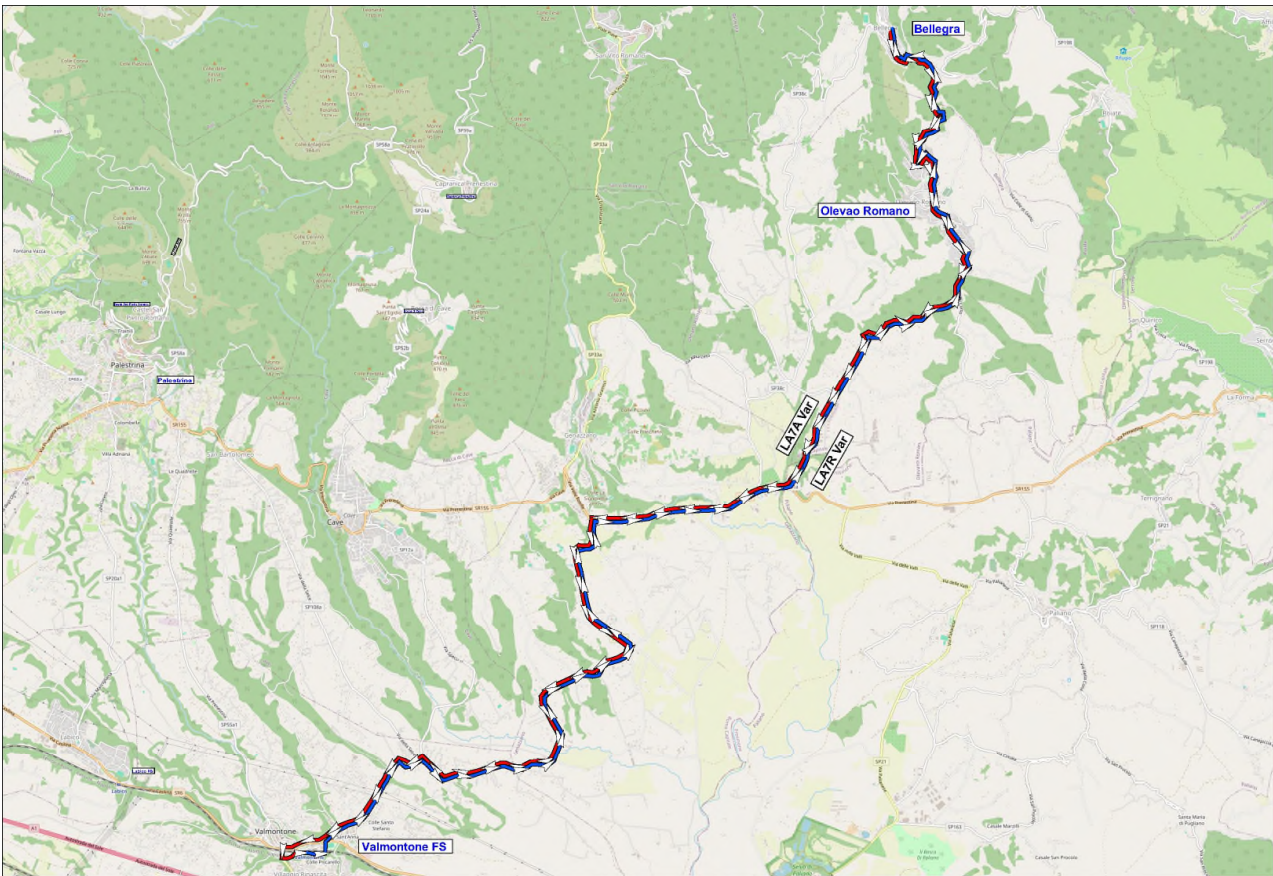
Rocca S. Stefano - Via Casale	05:30	14:30	17:10
Bellegra	05:40	14:40	17:20
Olevano	05:49	14:49	17:29
Stazione FS Valmontone	06:20	15:15	17:55

LA7 – Percorso Ritorno: Valmontone FS – Olevano Romano-Bellegra-Rocca Santo Stefano (Viale dei Pini)

Stazione FS Valmontone	15:25
Olevano	15:50
Bellegra	15:58
Rocca S. Stefano - Via Casale	16:10

Linea LA7 variante

Intercomunali



LA7 var – Percorso Andata: Bellegra-Olevano Romano -Valmontone FS

Bellegra	10:50
Olevano	10:58
Stazione FS Valmontone	11:35

LA7 var – Percorso Ritorno: Valmontone FS – Olevano Romano-Bellegra

Stazione FS Valmontone	06:25	11:55	18:20
Olevano	07:00	12:30	18:50
Bellegra	07:10	12:40	19:00

Linea LA8

Intercomunali

Km linea: 56,4

Tempo medio: 01:29

Percorso sintetico: Roiate-Olevano-Genazzano-Valmontone FS

Corsa	Partenza	Arrivo	Da	A	Tipo
193	08:00	09:29	F14317	F14317	LIN
286	10:00	11:29	F14317	F14317	LIN
579	17:00	18:29	F14317	F14317	LIN

Nota: le fermate sono indicate con abbreviazioni come da pianificazione. Gli orari sono nel formato HH:MM.



Linea LA9

Intercomunali

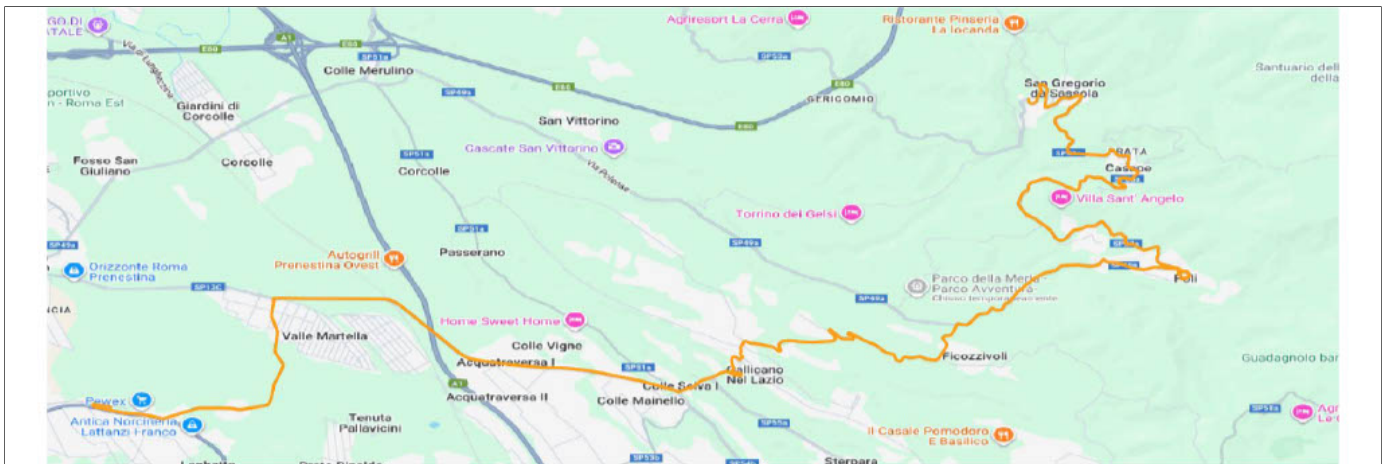
Km linea: 67,7

Tempo medio: 01:41

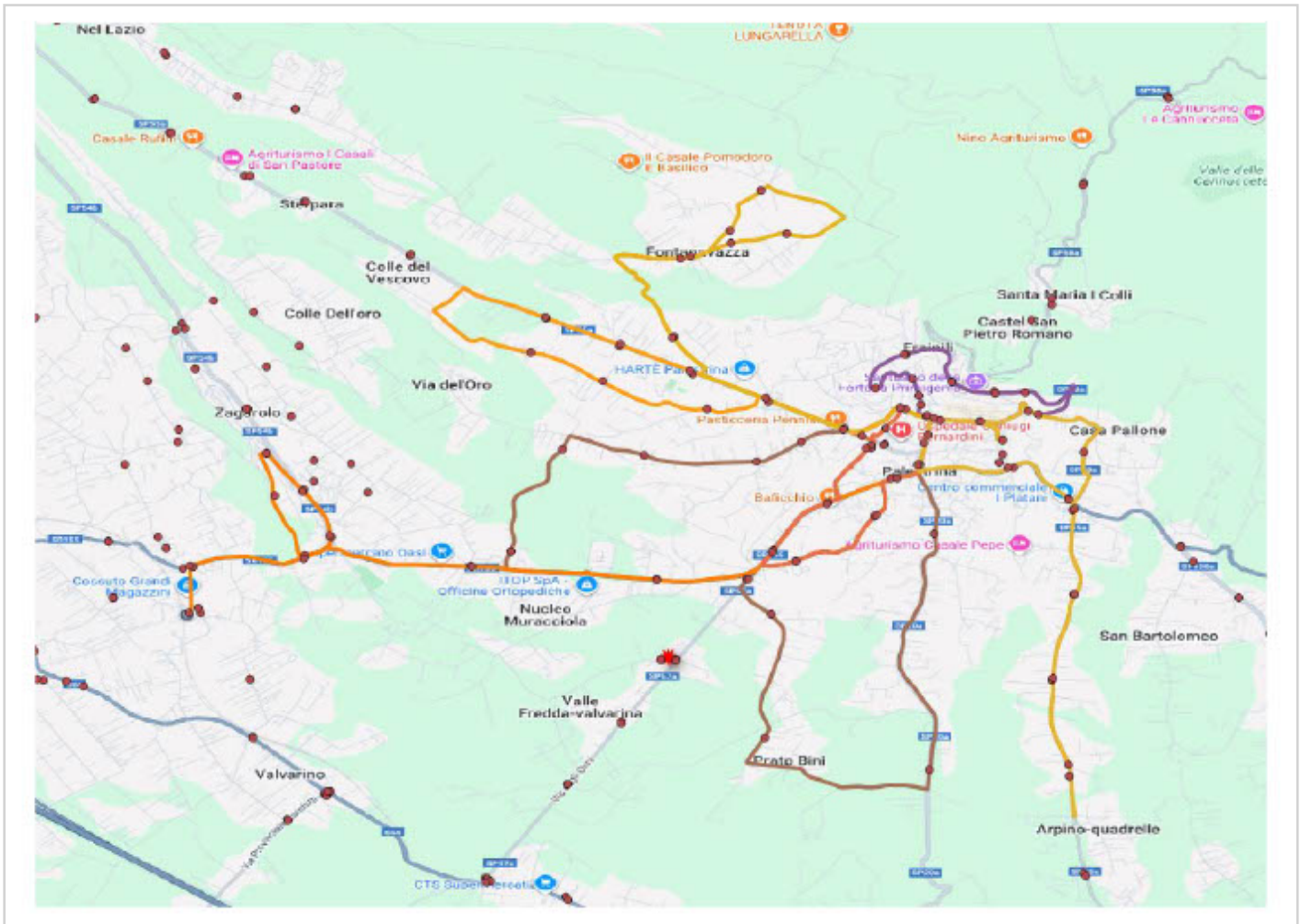
Percorso sintetico: San Gregorio da Sassola-Gallicano-Pantano Metro C-Gallicano-San Gregorio da Sassola

Corsa	Partenza	Arrivo	Da	A	Tipo
259	09:09	10:50	C-GRIO1	C-GRIO1	LIN
349	11:05	12:46	C-GRIO1	C-GRIO1	LIN
741	19:09	20:50	C-GRIO1	C-GRIO1	LIN

Nota: le fermate sono indicate con abbreviazioni come da pianificazione. Gli orari sono nel formato HH:MM.



Mappa Linee Paliano



Linea PLN1

Paliano

Km linea: 18,11

Tempo medio: 00:44

Percorso sintetico: F.lli Beguinot-Porta Sabauda-SP118-Fornaci-Costa Croce- SP21 - F.lli Beguinot

Corsa	Partenza	Arrivo	Da	A	Tipo
34	05:40	06:24	C-FRBE2	C-FRBE2	LIN
84	06:31	07:15	C-FRBE2	C-FRBE2	LIN
316	10:25	11:09	C-FRBE2	C-FRBE2	LIN
446	13:35	14:19	C-FRBE2	C-FRBE2	LIN
582	17:00	17:44	C-FRBE2	C-FRBE2	LIN
647	17:51	18:35	C-FRBE2	C-FRBE2	LIN

Nota: le fermate sono indicate con abbreviazioni come da pianificazione. Gli orari sono nel formato HH:MM.

Linea Pln1

Km linea **18,11** tempo medio di percorrenza **00:44**

Percorso sintetico: F.lli Beguinot-Porta Sabauda-SP118-Fornaci-Costa Croce- SP21 - F.lli Beguinot



Linea PLN2

Paliano

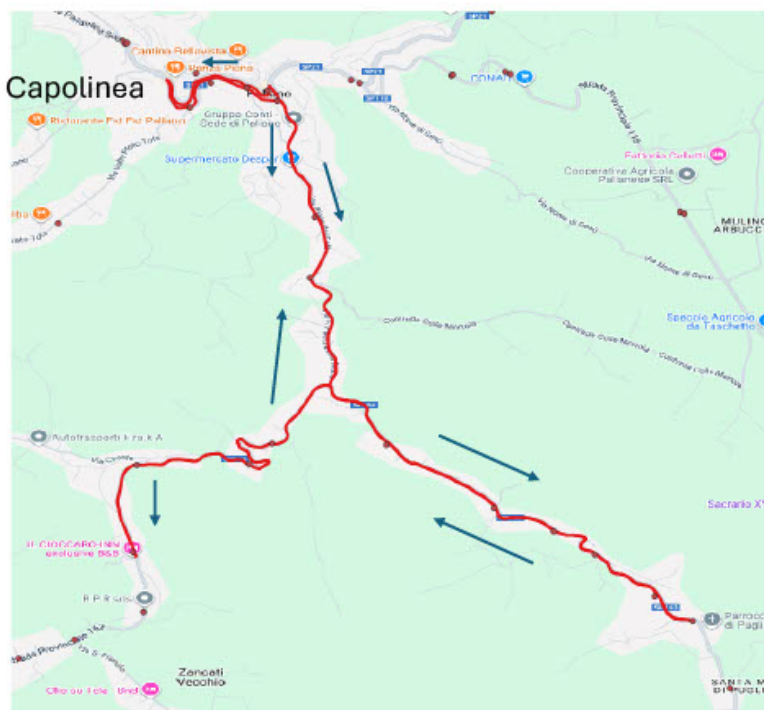
Km linea: 14,48**Tempo medio:** 00:39**Percorso sintetico:** F.Ili Beguinot- via piano dei colli - SP163 - IPSSEOA Michelangelo - via piano dei colli Viale Umberto I - F.Ili Beguinot

Corsa	Partenza	Arrivo	Da	A	Tipo
82	06:30	07:09	C-FRBE2	C-FRBE2	LIN
137	07:15	07:54	C-FRBE2	C-FRBE2	LIN
298	10:00	10:39	C-FRBE2	C-FRBE2	LIN
370	12:30	13:09	C-FRBE2	C-FRBE2	LIN
591	17:00	17:39	C-FRBE2	C-FRBE2	LIN
638	17:45	18:24	C-FRBE2	C-FRBE2	LIN

Nota: le fermate sono indicate con abbreviazioni come da pianificazione. Gli orari sono nel formato HH:MM.

Km linea 14,48 tempo medio di percorrenza 00:39

Percorso sintetico: F.Ili Beguinot- via piano dei colli – SP163 – IPSSEOA Michelangelo - via piano dei colli Viale Umberto I - F.Ili Beguinot



Linea PLN3

Paliano

Km linea: 27,87**Tempo medio:** 00:53

Percorso sintetico: F.lli. Beguinot-Piano dei Colli - sp 163 IPSSEA Michelangelo - via Cimate - FS Colleferro - SP21 - via palianese Sud - F.lli. Beguinot

Corsa	Partenza	Arrivo	Da	A	Tipo
151	07:22	08:15	C-FRBE2	C-FRBE2	LIN
218	08:23	09:16	C-FRBE2	C-FRBE2	LIN
271	09:24	10:17	C-FRBE2	C-FRBE2	LIN
355	11:16	12:09	C-FRBE2	C-FRBE2	LIN
495	14:26	15:19	C-FRBE2	C-FRBE2	LIN
710	18:42	19:35	C-FRBE2	C-FRBE2	LIN
775	19:43	20:36	C-FRBE2	C-FRBE2	LIN

Nota: le fermate sono indicate con abbreviazioni come da pianificazione. Gli orari sono nel formato HH:MM.

Km linea 27,87 tempo medio di percorrenza 00:53

Percorso sintetico: F.lli. Beguinot-Piano dei Colli – sp 163 IPSSEA Michelangelo – via Cimate – FS Colleferro – SP21 – via palianese Sud - F.lli. Beguinot



Linea PLN4

Paliano

Km linea: 11,73**Tempo medio:** 00:22**Percorso sintetico:** F.Ili Beguinot-SP 21 - Via Premestina - Via Mola del casale -F.Ili Beguinot

Corsa	Partenza	Arrivo	Da	A	Tipo
195	08:00	08:22	C-FRBE2	C-FRBE2	LIN
227	08:28	08:50	C-FRBE2	C-FRBE2	LIN
335	10:45	11:07	C-FRBE2	C-FRBE2	LIN
420	13:15	13:37	C-FRBE2	C-FRBE2	LIN
694	18:30	18:52	C-FRBE2	C-FRBE2	LIN
731	18:58	19:20	C-FRBE2	C-FRBE2	LIN

Nota: le fermate sono indicate con abbreviazioni come da pianificazione. Gli orari sono nel formato HH:MM.



Linea PLN5

Paliano

Km linea: 8,53

Tempo medio: 00:21

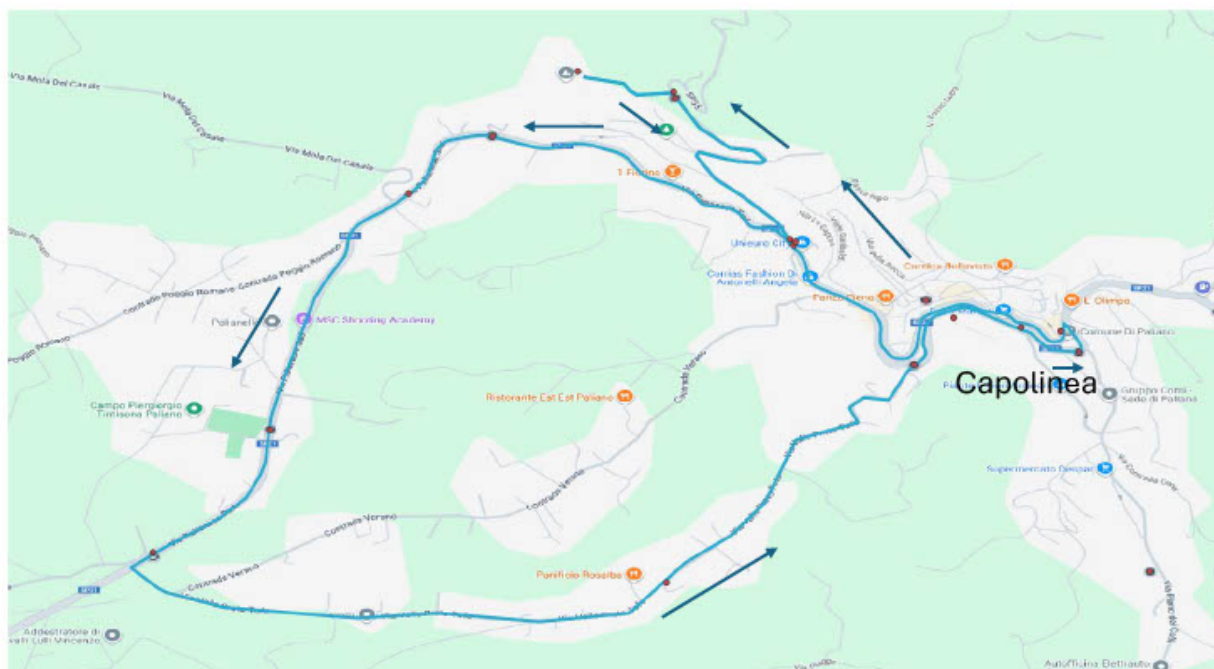
Percorso sintetico: F.lli Beguinot-Umberto I-Cimitero- via palianese sud - via valle prato tofa - F.lli Beguinot

Corsa	Partenza	Arrivo	Da	A	Tipo
251	08:56	09:17	C-FRBE2	C-FRBE2	LIN
269	09:23	09:44	C-FRBE2	C-FRBE2	LIN
354	11:13	11:34	C-FRBE2	C-FRBE2	LIN
450	13:43	14:04	C-FRBE2	C-FRBE2	LIN
764	19:26	19:47	C-FRBE2	C-FRBE2	LIN
783	19:53	20:14	C-FRBE2	C-FRBE2	LIN

Nota: le fermate sono indicate con abbreviazioni come da pianificazione. Gli orari sono nel formato HH:MM.

Km linea **8,53** tempo medio di percorrenza **00:21**

Percorso sintetico: F.lli Beguinot-Umberto I-Cimitero- via palianese sud – via valle prato tofa - F.lli Beguinot



Linea PLST1

Palestrina

Km linea: 14,15

Tempo medio: 00:37

Percorso sintetico: Piazza A. Fanfani- via degli Arcione - via Loreto - via colle silvano - via prenestina nuova - via di bocca piana - via ceciliania - via degli Arcione - Piazza A. Fanfani

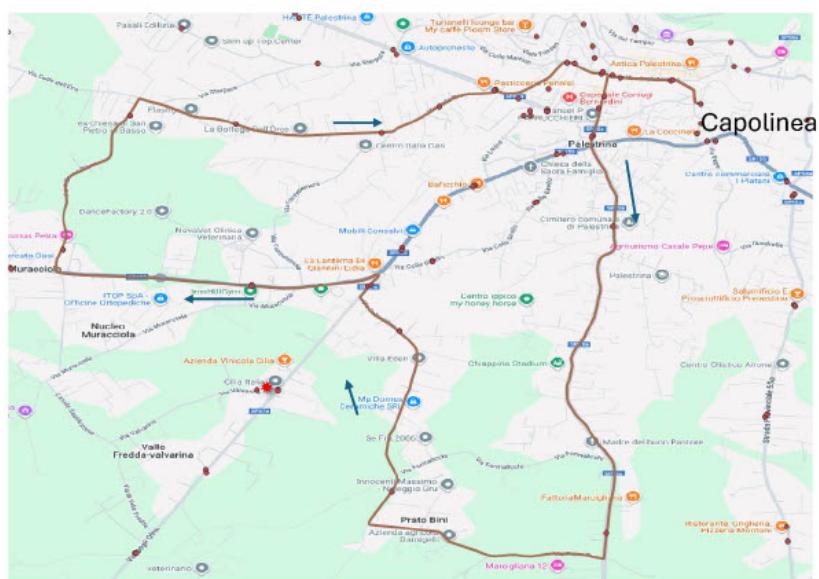
Corsa	Partenza	Arrivo	Da	A	Tipo
33	05:40	06:12	C-AMFA1	C-AMFA1	LIN
66	06:18	06:50	C-AMFA1	C-AMFA1	LIN
110	06:56	07:28	C-AMFA1	C-AMFA1	LIN
162	07:34	08:06	C-AMFA1	C-AMFA1	LIN
204	08:12	08:44	C-AMFA1	C-AMFA1	LIN
279	09:35	10:07	C-AMFA1	C-AMFA1	LIN
302	10:13	10:45	C-AMFA1	C-AMFA1	LIN
339	10:51	11:23	C-AMFA1	C-AMFA1	LIN
380	12:30	13:02	C-AMFA1	C-AMFA1	LIN
409	13:08	13:40	C-AMFA1	C-AMFA1	LIN
454	13:46	14:18	C-AMFA1	C-AMFA1	LIN
592	17:00	17:32	C-AMFA1	C-AMFA1	LIN
624	17:38	18:10	C-AMFA1	C-AMFA1	LIN
676	18:16	18:48	C-AMFA1	C-AMFA1	LIN
725	18:54	19:26	C-AMFA1	C-AMFA1	LIN
766	19:32	20:04	C-AMFA1	C-AMFA1	LIN

Nota: le fermate sono indicate con abbreviazioni come da pianificazione. Gli orari sono nel formato HH:MM.

Linea Plst1

Km linea 14,15 tempo medio di percorrenza 00:37

Percorso sintetico: Piazza A. Fanfani- via degli Arcione – via Loreto – via colle silvano – via prenestina nuova – via di bocca piana – via ceciliania - via degli Arcione - Piazza A. Fanfani



Linea PLST2

Palestrina

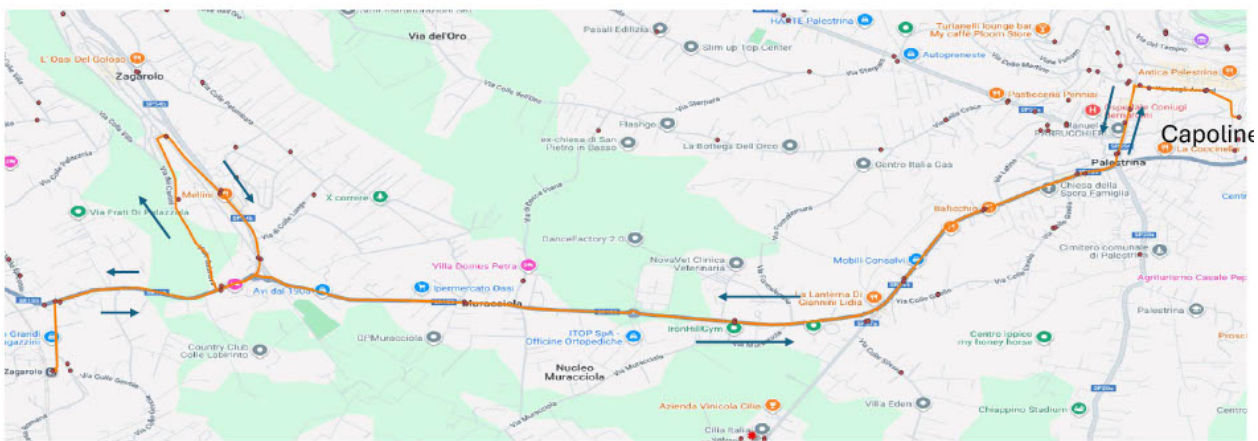
Km linea: 16,72

Tempo medio: 00:47

Percorso sintetico: Piazza A. Fanfani- via degli Arcione - via prenestina Nuova - Viale gabinova - Via prenestina nuova - FS Zagarolo- via prenestina Nuova <- rientro a Piazza A. Fanfani

Corsa	Partenza	Arrivo	Da	A	Tipo
73	06:24	07:11	C-AMFA1	C-AMFA1	LIN
141	07:18	08:05	C-AMFA1	C-AMFA1	LIN
205	08:12	08:59	C-AMFA1	C-AMFA1	LIN
256	09:06	09:53	C-AMFA1	C-AMFA1	LIN
377	12:30	13:17	C-AMFA1	C-AMFA1	LIN
431	13:24	14:11	C-AMFA1	C-AMFA1	LIN
483	14:18	15:05	C-AMFA1	C-AMFA1	LIN
517	15:12	15:59	C-AMFA1	C-AMFA1	LIN
543	16:06	16:53	C-AMFA1	C-AMFA1	LIN
585	17:00	17:47	C-AMFA1	C-AMFA1	LIN
651	17:54	18:41	C-AMFA1	C-AMFA1	LIN
715	18:48	19:35	C-AMFA1	C-AMFA1	LIN
774	19:42	20:29	C-AMFA1	C-AMFA1	LIN

Nota: le fermate sono indicate con abbreviazioni come da pianificazione. Gli orari sono nel formato HH:MM.



Linea PLST3

Palestrina

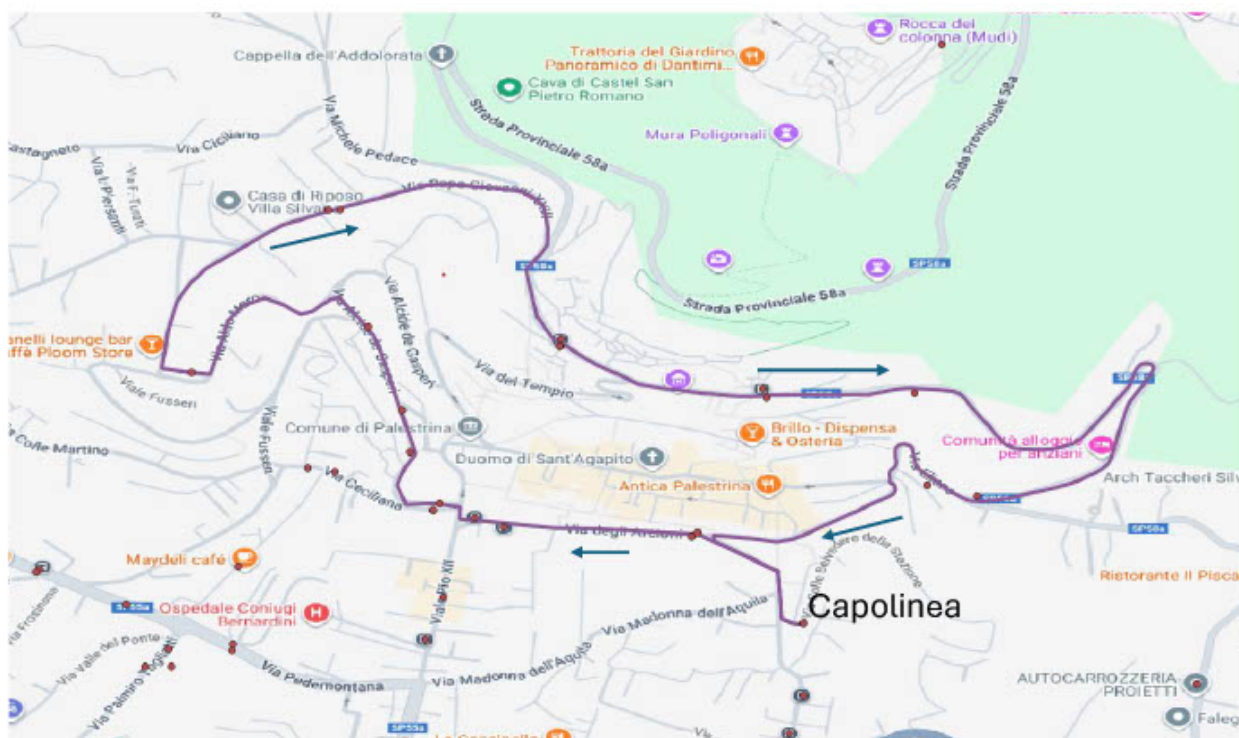
Km linea: 4,87

Tempo medio: 00:10

Percorso sintetico: Piazza A. Fanfani- via degli Arcione - Viale Aldo moro - Via Eliano - Via Giovanni paolo II - Piazza A. Fanfani

Corsa	Partenza	Arrivo	Da	A	Tipo
85	06:32	06:42	C-AMFA1	C-AMFA1	LIN
101	06:48	06:58	C-AMFA1	C-AMFA1	LIN
126	07:04	07:14	C-AMFA1	C-AMFA1	LIN
147	07:20	07:30	C-AMFA1	C-AMFA1	LIN
166	07:36	07:46	C-AMFA1	C-AMFA1	LIN
184	07:52	08:02	C-AMFA1	C-AMFA1	LIN
386	12:30	12:40	C-AMFA1	C-AMFA1	LIN
394	12:46	12:56	C-AMFA1	C-AMFA1	LIN
405	13:02	13:12	C-AMFA1	C-AMFA1	LIN
525	15:30	15:40	C-AMFA1	C-AMFA1	LIN
530	15:46	15:56	C-AMFA1	C-AMFA1	LIN
541	16:02	16:12	C-AMFA1	C-AMFA1	LIN
583	17:00	17:10	C-AMFA1	C-AMFA1	LIN
602	17:16	17:26	C-AMFA1	C-AMFA1	LIN
618	17:32	17:42	C-AMFA1	C-AMFA1	LIN
642	17:48	17:58	C-AMFA1	C-AMFA1	LIN
661	18:04	18:14	C-AMFA1	C-AMFA1	LIN
684	18:20	18:30	C-AMFA1	C-AMFA1	LIN

Nota: le fermate sono indicate con abbreviazioni come da pianificazione. Gli orari sono nel formato HH:MM.



Linea PLST4

Palestrina

Km linea: 9,43

Tempo medio: 00:22

Percorso sintetico: Piazza A. Fanfani- via degli Arcione - via pedemontana - via Falcorotonda - via pedemontana <- Ritorno a Piazza A. Fanfani

Corsa	Partenza	Arrivo	Da	A	Tipo
15	05:00	05:22	C-AMFA1	C-AMFA1	LIN
22	05:28	05:50	C-AMFA1	C-AMFA1	LIN
40	05:56	06:18	C-AMFA1	C-AMFA1	LIN
74	06:24	06:46	C-AMFA1	C-AMFA1	LIN
107	06:52	07:14	C-AMFA1	C-AMFA1	LIN
145	07:20	07:42	C-AMFA1	C-AMFA1	LIN
437	13:30	13:52	C-AMFA1	C-AMFA1	LIN
468	13:58	14:20	C-AMFA1	C-AMFA1	LIN
494	14:26	14:48	C-AMFA1	C-AMFA1	LIN
526	15:30	15:52	C-AMFA1	C-AMFA1	LIN
534	15:58	16:20	C-AMFA1	C-AMFA1	LIN
548	16:26	16:48	C-AMFA1	C-AMFA1	LIN
589	17:00	17:22	C-AMFA1	C-AMFA1	LIN
614	17:28	17:50	C-AMFA1	C-AMFA1	LIN
653	17:56	18:18	C-AMFA1	C-AMFA1	LIN
689	18:24	18:46	C-AMFA1	C-AMFA1	LIN
721	18:52	19:14	C-AMFA1	C-AMFA1	LIN
753	19:20	19:42	C-AMFA1	C-AMFA1	LIN

Nota: le fermate sono indicate con abbreviazioni come da pianificazione. Gli orari sono nel formato HH:MM.



Linea PLST5

Palestrina

Km linea: 9,6

Tempo medio: 00:38

Percorso sintetico: Piazza A. Fanfani- via degli Arcione - Viale pio XII - Via Colle Girello - Via Latina - Via ceciliana - Vai della stella - via latina - via prenestina nuova - via colle girello <- ritorno a Piazza A. Fanfani

Corsa	Partenza	Arrivo	Da	A	Tipo
32	05:40	06:13	C-AMFA1	C-AMFA1	LIN
67	06:19	06:52	C-AMFA1	C-AMFA1	LIN
114	06:58	07:31	C-AMFA1	C-AMFA1	LIN
167	07:37	08:10	C-AMFA1	C-AMFA1	LIN
211	08:16	08:49	C-AMFA1	C-AMFA1	LIN
250	08:55	09:28	C-AMFA1	C-AMFA1	LIN
278	09:34	10:07	C-AMFA1	C-AMFA1	LIN
303	10:13	10:46	C-AMFA1	C-AMFA1	LIN
341	10:52	11:25	C-AMFA1	C-AMFA1	LIN
415	13:10	13:43	C-AMFA1	C-AMFA1	LIN
461	13:49	14:22	C-AMFA1	C-AMFA1	LIN
497	14:28	15:01	C-AMFA1	C-AMFA1	LIN
562	17:00	17:33	C-AMFA1	C-AMFA1	LIN
627	17:39	18:12	C-AMFA1	C-AMFA1	LIN
678	18:18	18:51	C-AMFA1	C-AMFA1	LIN
730	18:57	19:30	C-AMFA1	C-AMFA1	LIN
772	19:36	20:09	C-AMFA1	C-AMFA1	LIN
780	19:48	20:21	C-AMFA1	C-AMFA1	LIN

Nota: le fermate sono indicate con abbreviazioni come da pianificazione. Gli orari sono nel formato HH:MM.



Linea PLST6

Palestrina

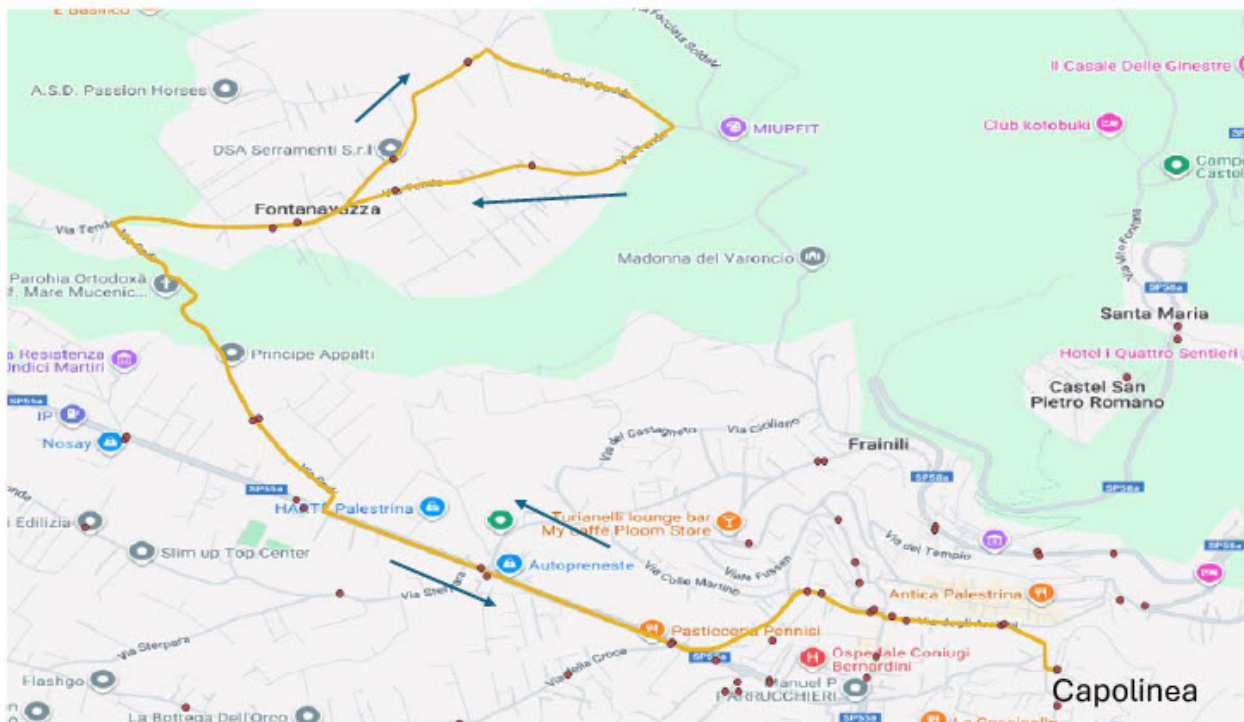
Km linea: 11,58

Tempo medio: 00:28

Percorso sintetico: Piazza A. Fanfani- via degli Arcione - via cecilianiana - via pedemontana - via rodi - via fontana vazza - via tende - via rodi <- Piazza A. Fanfani

Corsa	Partenza	Arrivo	Da	A	Tipo
17	05:00	05:28	C-AMFA1	C-AMFA1	LIN
31	05:34	06:02	C-AMFA1	C-AMFA1	LIN
58	06:08	06:36	C-AMFA1	C-AMFA1	LIN
96	06:42	07:10	C-AMFA1	C-AMFA1	LIN
139	07:16	07:44	C-AMFA1	C-AMFA1	LIN
182	07:50	08:18	C-AMFA1	C-AMFA1	LIN
277	09:32	10:00	C-AMFA1	C-AMFA1	LIN
300	10:06	10:34	C-AMFA1	C-AMFA1	LIN
333	10:40	11:08	C-AMFA1	C-AMFA1	LIN
421	13:15	13:43	C-AMFA1	C-AMFA1	LIN
460	13:49	14:17	C-AMFA1	C-AMFA1	LIN
490	14:23	14:51	C-AMFA1	C-AMFA1	LIN
567	17:00	17:28	C-AMFA1	C-AMFA1	LIN
622	17:34	18:02	C-AMFA1	C-AMFA1	LIN
667	18:08	18:36	C-AMFA1	C-AMFA1	LIN
709	18:42	19:10	C-AMFA1	C-AMFA1	LIN
748	19:16	19:44	C-AMFA1	C-AMFA1	LIN
781	19:50	20:18	C-AMFA1	C-AMFA1	LIN

Nota: le fermate sono indicate con abbreviazioni come da pianificazione. Gli orari sono nel formato HH:MM.



Linea PLST7

Palestrina

Km linea: 9,8

Tempo medio: 00:29

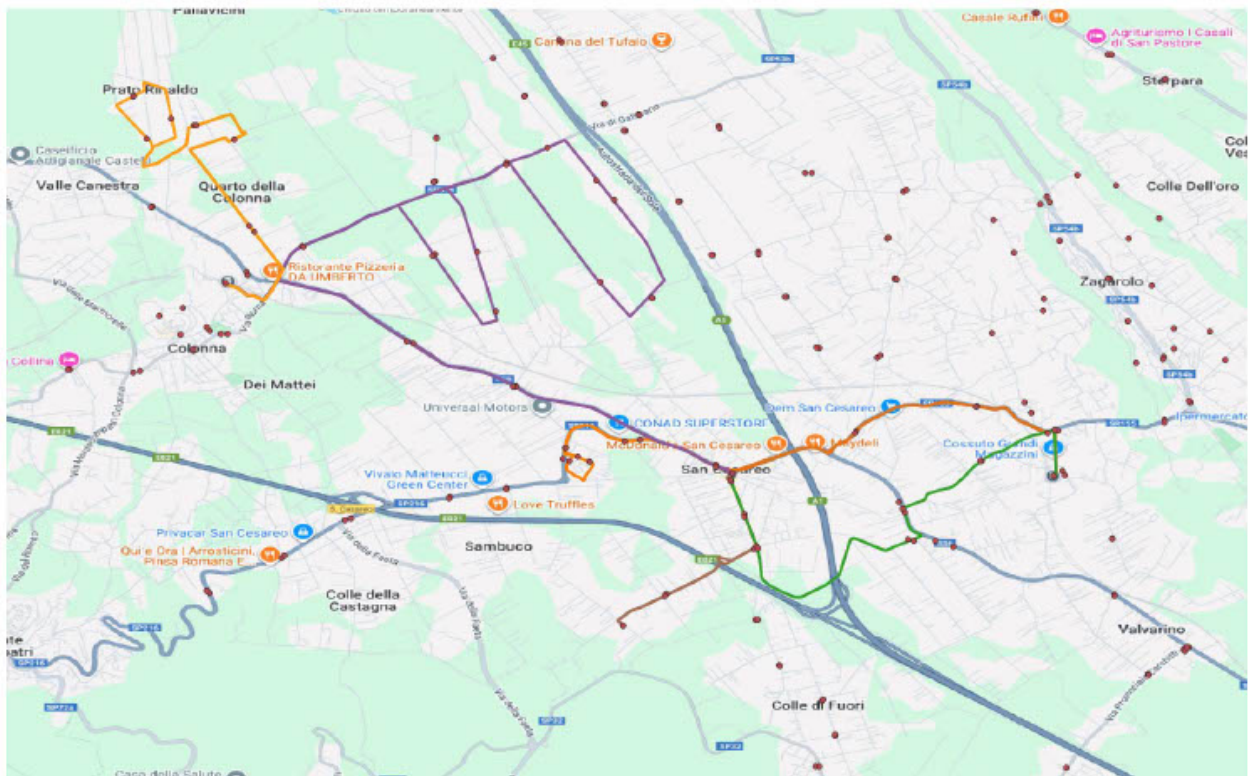
Percorso sintetico: Piazza A. Fanfani - via eliano - via quadrelle - via prenestina nuova - viale pio XII - via degli arcioni - Piazza A. Fanfani

Corsa	Partenza	Arrivo	Da	A	Tipo
51	06:00	06:25	C-AMFA1	C-AMFA1	LIN
83	06:31	06:56	C-AMFA1	C-AMFA1	LIN
290	10:00	10:25	C-AMFA1	C-AMFA1	LIN
429	13:20	13:45	C-AMFA1	C-AMFA1	LIN
573	17:00	17:25	C-AMFA1	C-AMFA1	LIN
617	17:31	17:56	C-AMFA1	C-AMFA1	LIN

Nota: le fermate sono indicate con abbreviazioni come da pianificazione. Gli orari sono nel formato HH:MM.



Mappa Linee San Cesareo



Linea SCSR1

San Cesareo

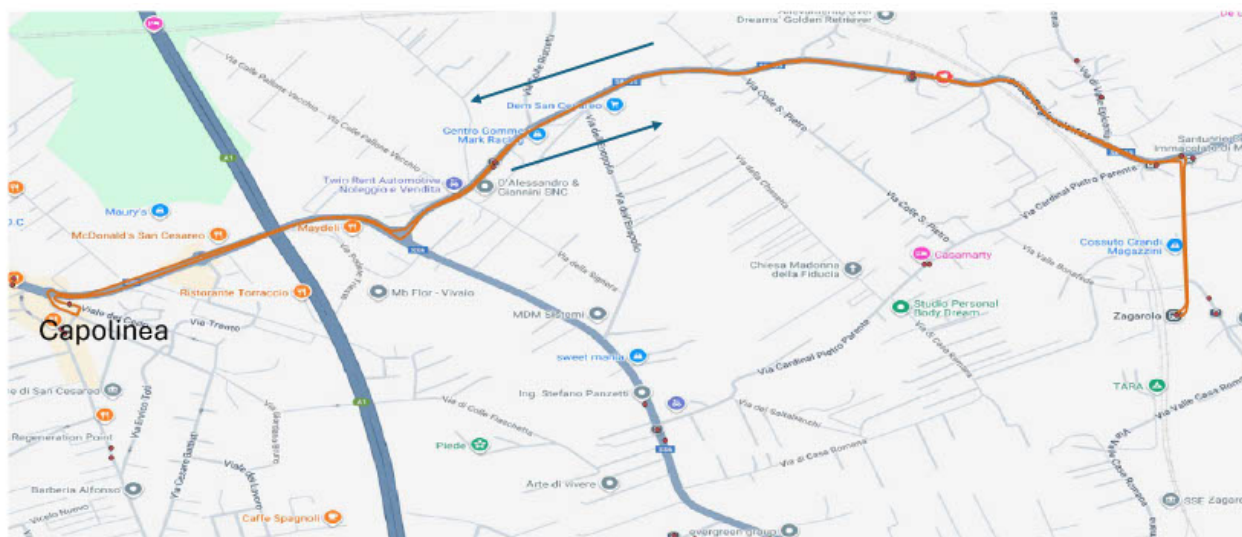
Km linea: 6,78

Tempo medio: 00:14

Percorso sintetico: P.za G. Cesare- via Casilina-Sp 155 -Zagarolo FS <- rientro P.za G. Cesare

Corsa	Partenza	Arrivo	Da	A	Tipo
43	06:00	06:14	C-CER11	C-CER11	LIN
68	06:20	06:34	C-CER11	C-CER11	LIN
372	12:30	12:44	C-CER11	C-CER11	LIN
503	14:35	14:49	C-CER11	C-CER11	LIN
595	17:00	17:14	C-CER11	C-CER11	LIN
606	17:20	17:34	C-CER11	C-CER11	LIN

Nota: le fermate sono indicate con abbreviazioni come da pianificazione. Gli orari sono nel formato HH:MM.



Linea SCSR2

San Cesareo

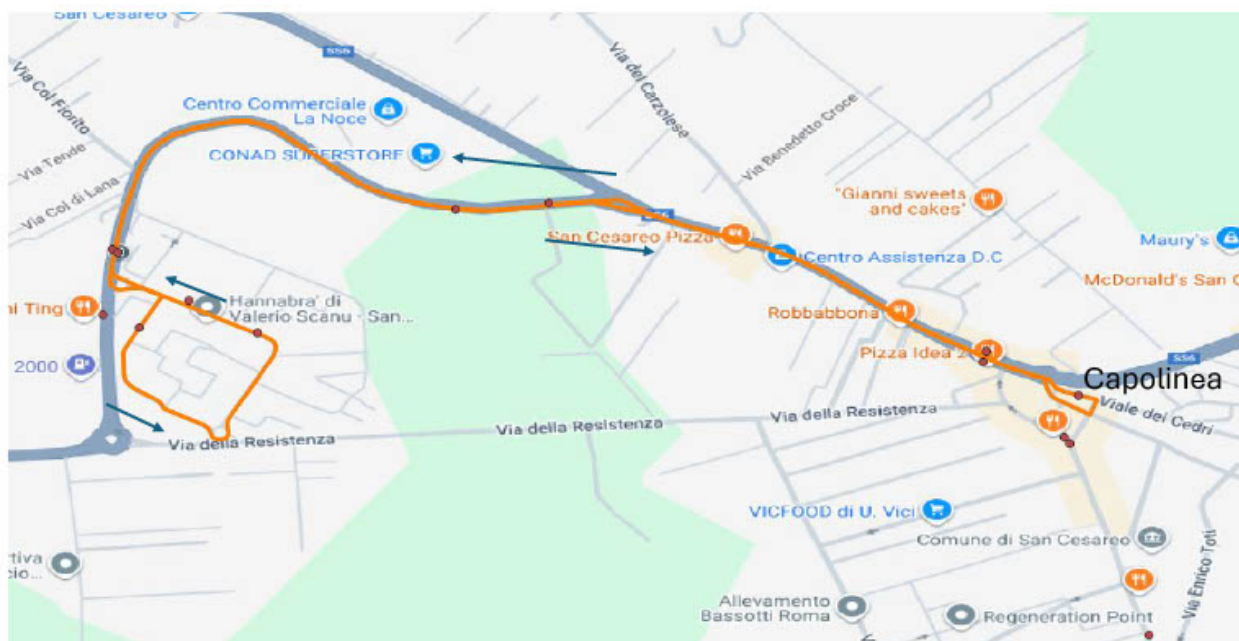
Km linea: 4,19

Tempo medio: 00:12

Percorso sintetico: P.za G. Cesare- via Casilina- via maremmana - via giuseppe lombardo radice - via colle del noce <- rientro P.za G. Cesare

Corsa	Partenza	Arrivo	Da	A	Tipo
92	06:40	06:52	C-CERI1	C-CERI1	LIN
396	12:50	13:02	C-CERI1	C-CERI1	LIN
507	14:55	15:07	C-CERI1	C-CERI1	LIN
629	17:40	17:52	C-CERI1	C-CERI1	LIN

Nota: le fermate sono indicate con abbreviazioni come da pianificazione. Gli orari sono nel formato HH:MM.



Linea SCSR3

San Cesareo

Km linea: 4,6

Tempo medio: 00:15

Percorso sintetico: P.za G. Cesare-Corridoni-Favetta-Cicuta-Cimitero-Cicuta-Favetta-Corridoni-P.za G. Cesare

Corsa	Partenza	Arrivo	Da	A	Tipo
113	06:58	07:10	C-CER11	C-CER11	LIN
138	07:16	07:28	C-CER11	C-CER11	LIN
408	13:08	13:20	C-CER11	C-CER11	LIN
518	15:13	15:25	C-CER11	C-CER11	LIN
656	17:58	18:10	C-CER11	C-CER11	LIN

Nota: le fermate sono indicate con abbreviazioni come da pianificazione. Gli orari sono nel formato HH:MM.



Linea SCSR4

San Cesareo

Km linea: 9,86

Tempo medio: 00:22

Percorso sintetico: P.za G. Cesare- via f. Corridoni- via della pidocchiosa - via casilina - via cardinal pietro parente - FS Zagarolo <- rientro a P.za G. Cesare

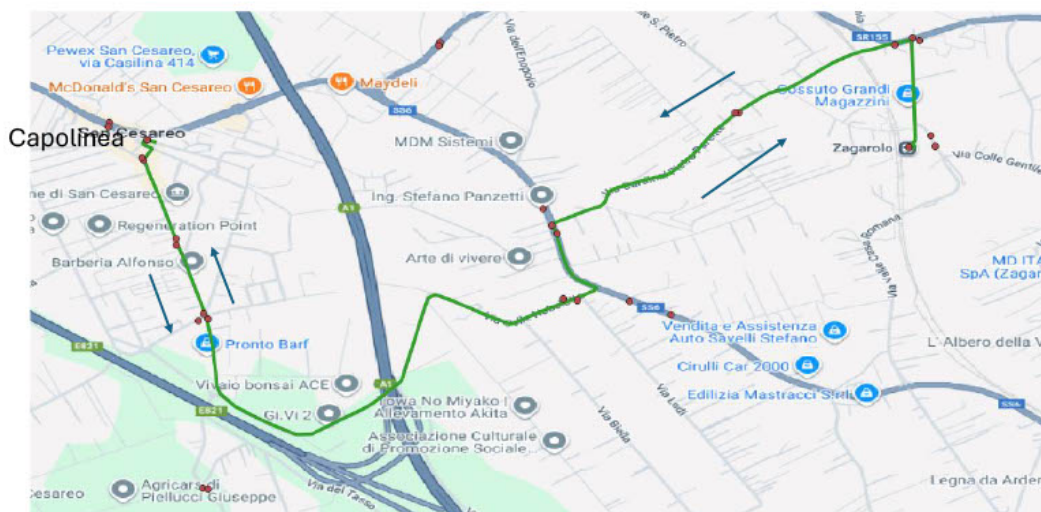
Corsa	Partenza	Arrivo	Da	A	Tipo
39	05:50	06:12	C-CERI1	C-CERI1	LIN
64	06:18	06:40	C-CERI1	C-CERI1	LIN
99	06:46	07:08	C-CERI1	C-CERI1	LIN
135	07:14	07:36	C-CERI1	C-CERI1	LIN
312	10:21	10:43	C-CERI1	C-CERI1	LIN
336	10:49	11:11	C-CERI1	C-CERI1	LIN
385	12:30	12:52	C-CERI1	C-CERI1	LIN
458	13:48	14:10	C-CERI1	C-CERI1	LIN
574	17:00	17:22	C-CERI1	C-CERI1	LIN
612	17:28	17:50	C-CERI1	C-CERI1	LIN
652	17:56	18:18	C-CERI1	C-CERI1	LIN
688	18:24	18:46	C-CERI1	C-CERI1	LIN

Nota: le fermate sono indicate con abbreviazioni come da pianificazione. Gli orari sono nel formato HH:MM.

Linea Scsr4

Km linea **9,86** tempo medio di percorrenza **00:22**

Percorso sintetico: P.za G. Cesare- via f. Corridoni- via della pidocchiosa – via casilina – via cardinal pietro parente – FS Zagarolo <- rientro a P.za G. Cesare



Linea SCSR5

San Cesareo

Km linea: 22,8

Tempo medio: 00:53

Percorso sintetico: P.za G. Cesare- FS Colonna - via di gallicano -via dei Frutteti - via aniene - via colle sfiamma - via dei quarticoli - via di gallicano - Fs colonna <- rientro a P.za G. Cesare

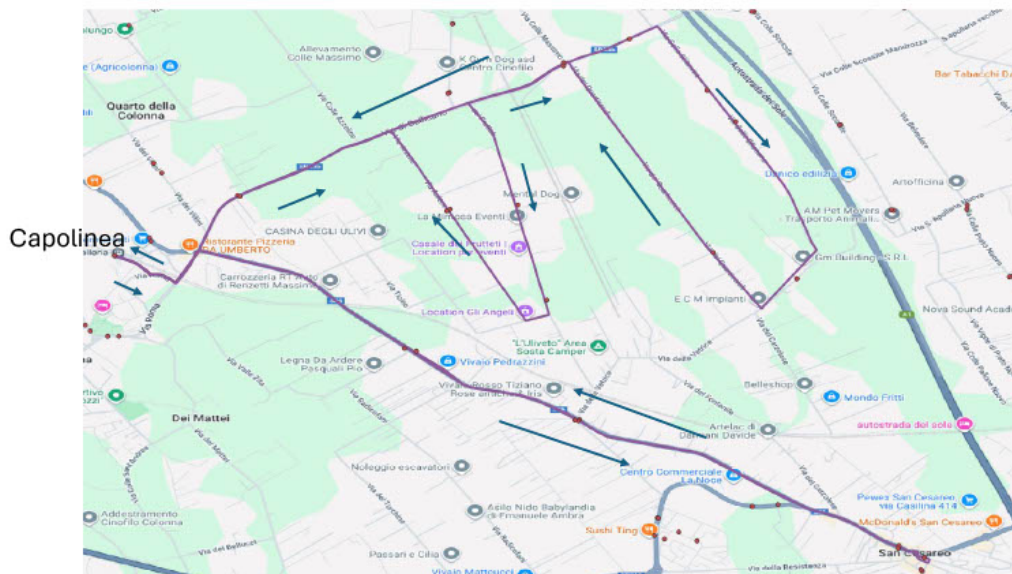
Corsa	Partenza	Arrivo	Da	A	Tipo
177	07:42	08:28	C-CER11	C-CER11	LIN
356	11:17	12:03	C-CER11	C-CER11	LIN
480	14:16	15:02	C-CER11	C-CER11	LIN
723	18:52	19:38	C-CER11	C-CER11	LIN

Nota: le fermate sono indicate con abbreviazioni come da pianificazione. Gli orari sono nel formato HH:MM.

Linea Scsr5

Km linea **22,8** tempo medio di percorrenza **00:53**

Percorso sintetico: P.za G. Cesare- FS Colonna – via di gallicano –via dei Frutteti – via aniene - via colle sfiamma – via dei quarticoli – via di gallicano – Fs colonna ← **rientro a P.za G. Cesare**



Linea SCSR6

San Cesareo

Km linea: 8,48

Tempo medio: 00:21

Percorso sintetico: FS Colonna - via dei villini - via delle Acacie - via dei gelsi -via Montecomprati - via Tivoli <-rientro a FS Colleferro

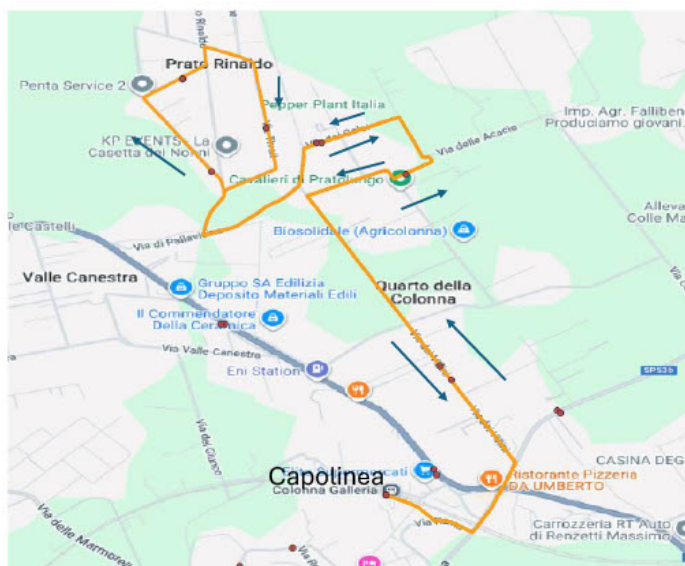
Corsa	Partenza	Arrivo	Da	A	Tipo
120	07:00	07:21	C-GAIA1	C-GAIA1	LIN
154	07:27	07:48	C-GAIA1	C-GAIA1	LIN
481	14:16	14:37	C-GAIA1	C-GAIA1	LIN
504	14:43	15:04	C-GAIA1	C-GAIA1	LIN
581	17:00	17:21	C-GAIA1	C-GAIA1	LIN
611	17:27	17:48	C-GAIA1	C-GAIA1	LIN

Nota: le fermate sono indicate con abbreviazioni come da pianificazione. Gli orari sono nel formato HH:MM.

Linea Scsr6

Km linea **8,48** tempo medio di percorrenza **00:21**

Percorso sintetico: FS Colonna – via dei villini – via delle Acacie – via dei gelsi –via Montecomprati – via Tivoli **<-rientro a FS Colleferro**

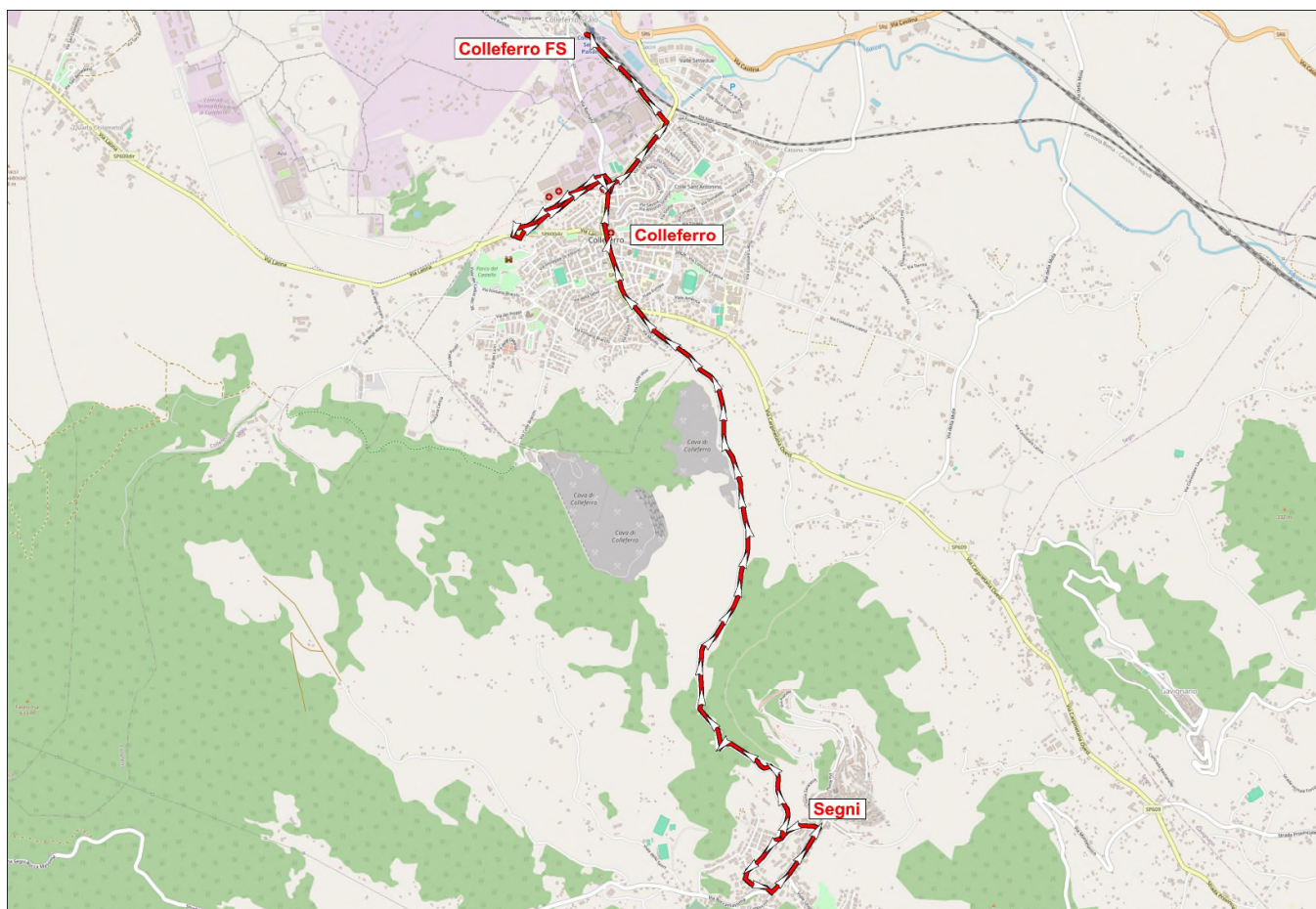


Linee Segni



Linea SGNI1 andata

Segni

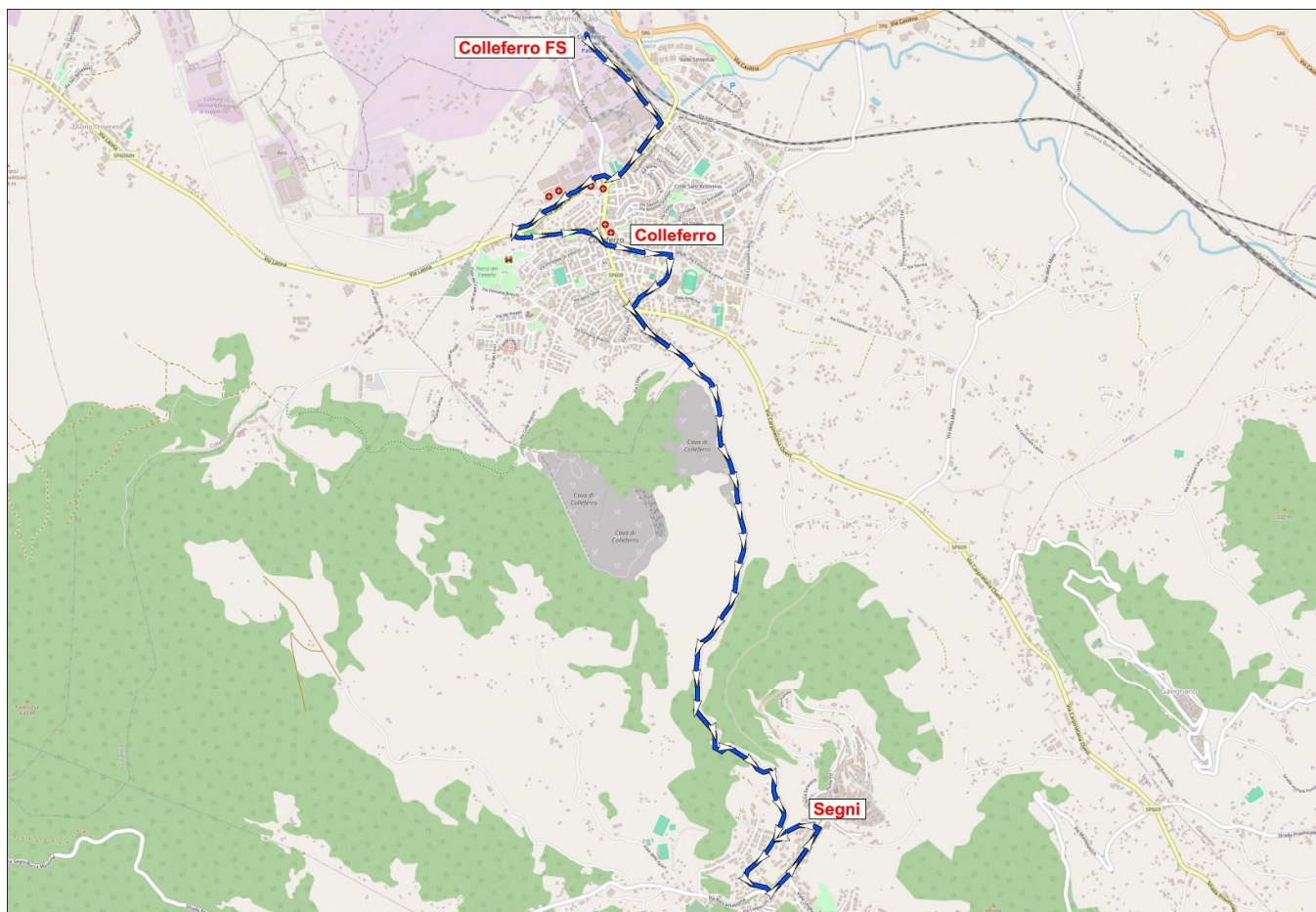


SGNI1 - Percorso Andata: Largo Sepe – C.so V. Emanuele II – via Traiana – C.so Filippo Turati – C.so G. Garibaldi – via degli Esplosivi – C.so G. Garibaldi – via Sabotino – Colleferro FS

Segni	05:50	06:55	08:00	09:05	10:20	11:25	14:05	15:10	16:40	17:45	19:00
Colleferro Ospedale	06:10	07:15	08:20	09:25	10:40	11:45	14:25	15:30	17:00	18:05	19:20
Stazione FS Colleferro	06:15	07:20	08:25	09:30	10:45	11:50	14:30	15:35	17:05	18:10	19:25

Linea SGN11 ritorno

Segni

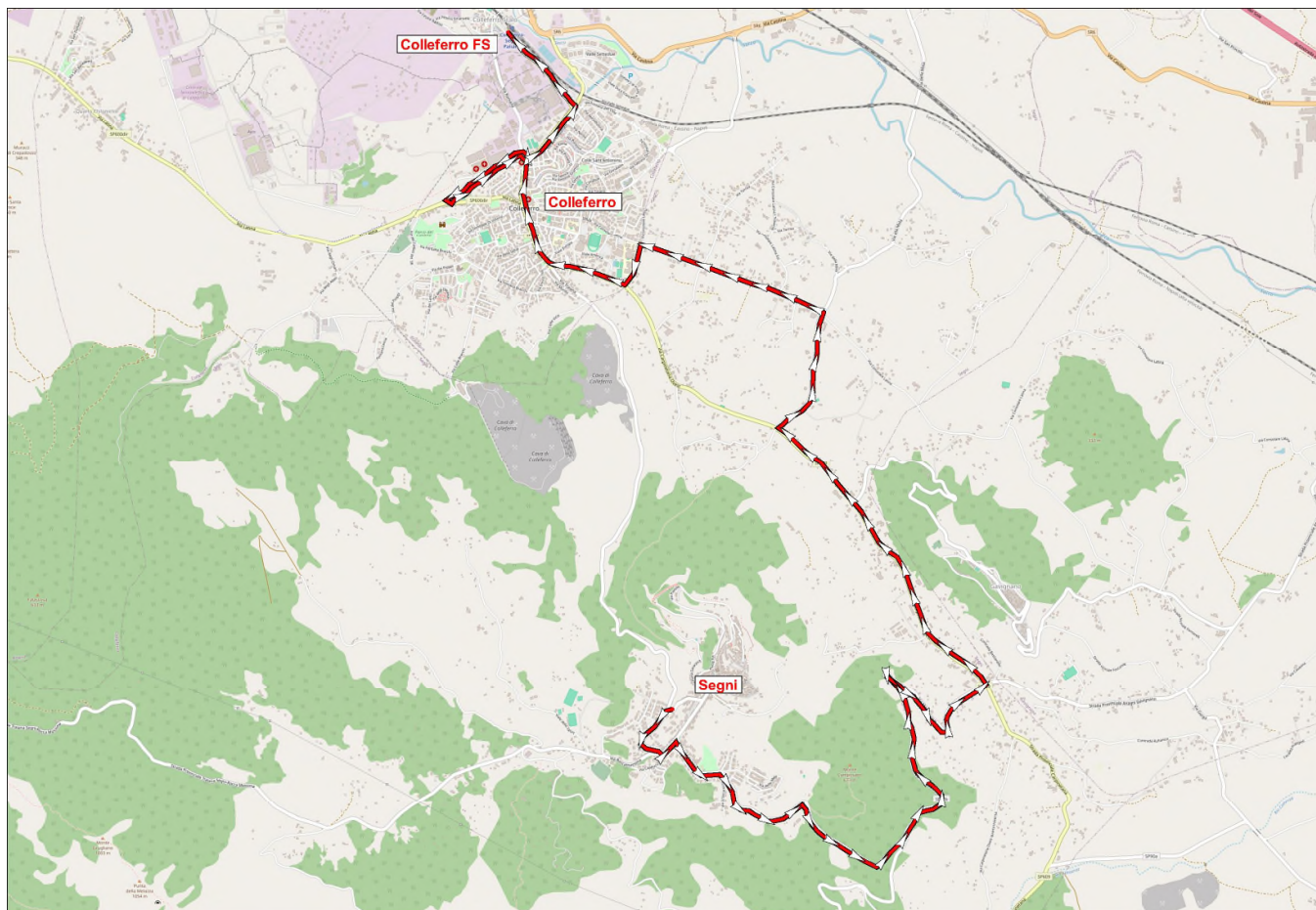


SGN11 - Percorso Ritorno: Colleferro FS - via degli Esplosivi – via Latina – via Consolare Latina – viale Europa -
– via Traiana – via Milani – C.so V. Emanuele II - Largo Sepe

Stazione FS Colleferro	06:20	07:25	08:30	09:45	10:50	13:30	14:35	16:05	17:10	18:20	19:35
Colleferro Ospedale	06:25	07:30	08:35	09:50	10:55	13:35	14:40	16:10	17:15	18:25	19:40
Segni	06:50	07:55	09:00	10:15	11:20	14:00	15:05	16:35	17:40	18:50	20:05

Linea SGN12 andata

Segni

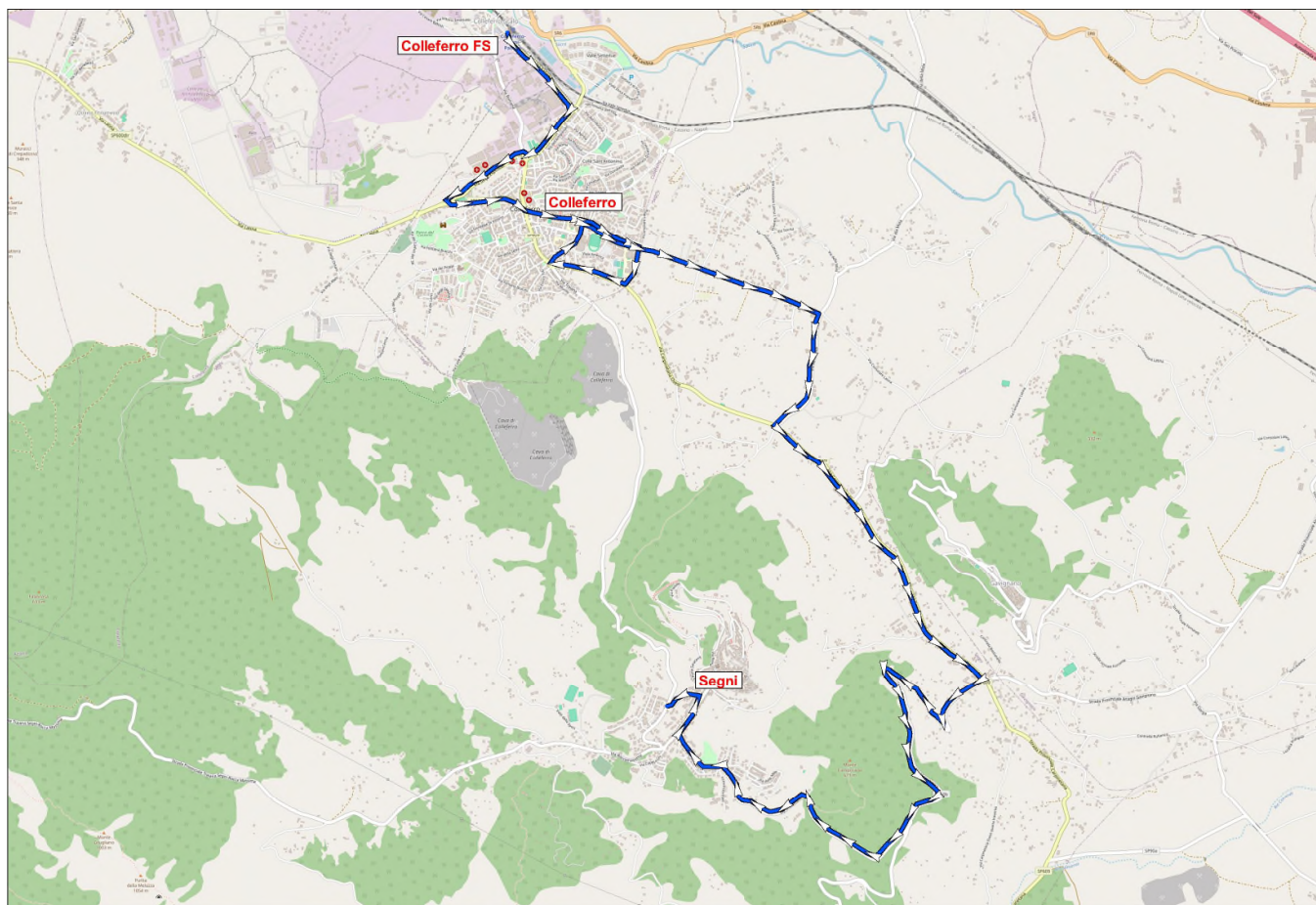


SGN12 - Percorso Andata: Largo Sepe – C.so V. Emanuele II – via Ungheria – via Montelanico – via Carpinetana Ovest – via della Mola – via Consolare Latina – via della Scienza e della Tecnica – C.so F. Turati - C.so G. Garibaldi – via degli Esplosivi – C.so G. Garibaldi – via Sabotino – Colleferro FS

Segni	06:05	07:40	09:10	10:40	14:05	15:30	16:55	18:35
Via della Mola	06:19	07:54	09:24	10:54	14:19	15:44	17:09	18:49
Via Consolare Latina	06:22	07:57	09:27	10:57	14:22	15:47	17:12	18:52
Via della Scienza e della Tecnica	06:25	08:00	09:30	11:00	14:25	15:50	17:15	18:55
Colleferro Ospedale	06:33	08:08	09:38	11:08	14:33	15:58	17:23	19:03
Stazione FS Colleferro	06:40	08:15	09:45	11:15	14:40	16:05	17:30	19:10

Linea SGN12 ritorno

Segni

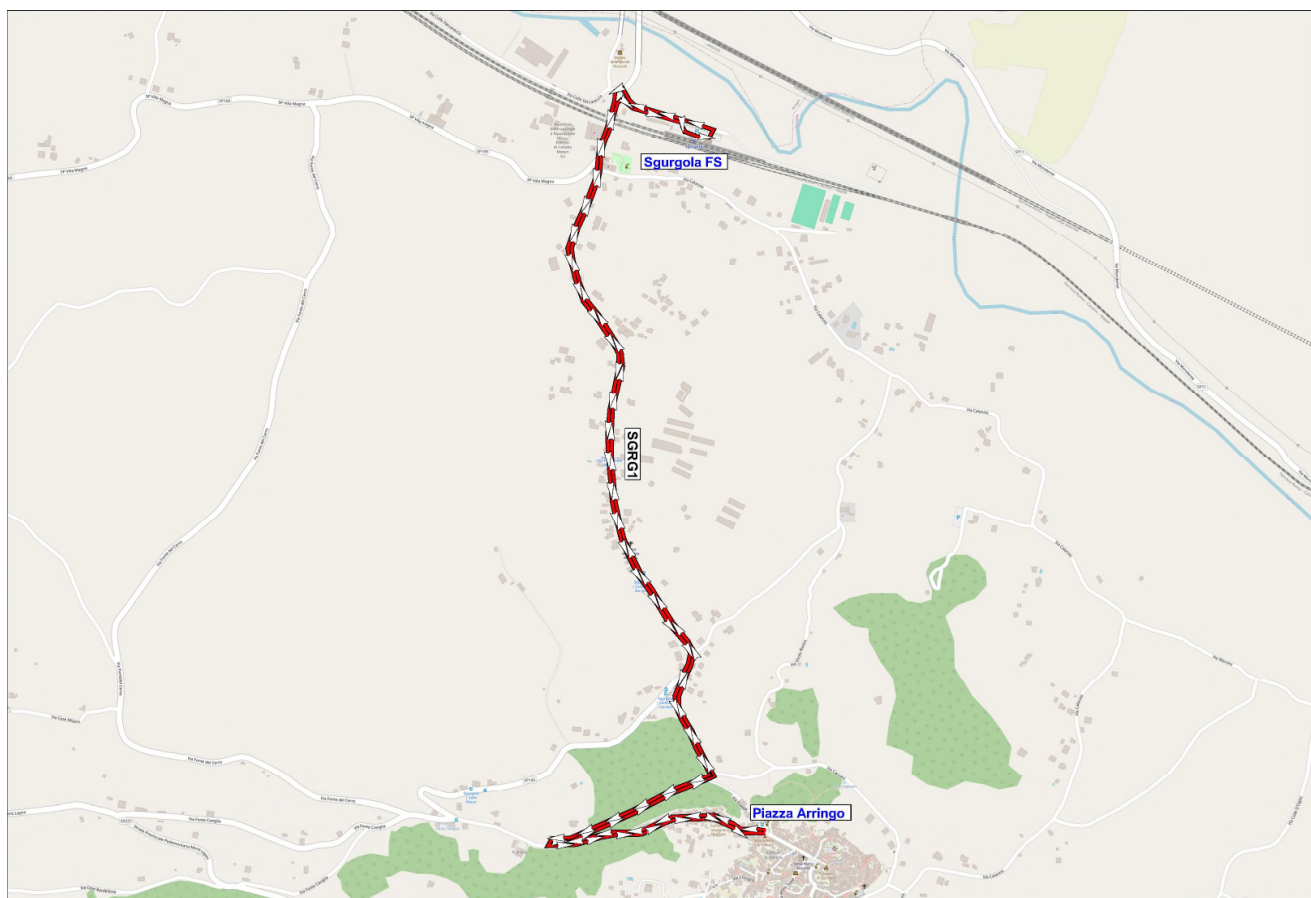


SGN12 - Percorso Ritorno: Colleferro FS - via degli Esplosivi – via Latina – via Consolare Latina – via della Scienza e della Tecnica – via Carpinetana Sud – viale Europa - via Consolare Latina – via Montelanico - C.so V. Emanuele II - Largo Sepe

Stazione FS Colleferro	05:15	06:50	08:20	09:50	13:20	14:45	16:10	17:50	19:10
Colleferro Ospedale	05:20	06:55	08:25	09:55	13:25	14:50	16:15	17:55	19:15
Via della Scienza e della Tecnica	05:28	07:03	08:33	10:03	13:33	14:58	16:23	18:03	19:23
Via Consolare Latina	05:34	07:09	08:39	10:09	13:39	15:04	16:29	18:09	19:29
Via della Mola	05:37	07:12	08:42	10:12	13:42	15:07	16:32	18:12	19:32
Segni	05:55	07:30	09:00	10:30	14:00	15:25	16:50	18:30	19:50

Linea SGRG1

Sgurgola



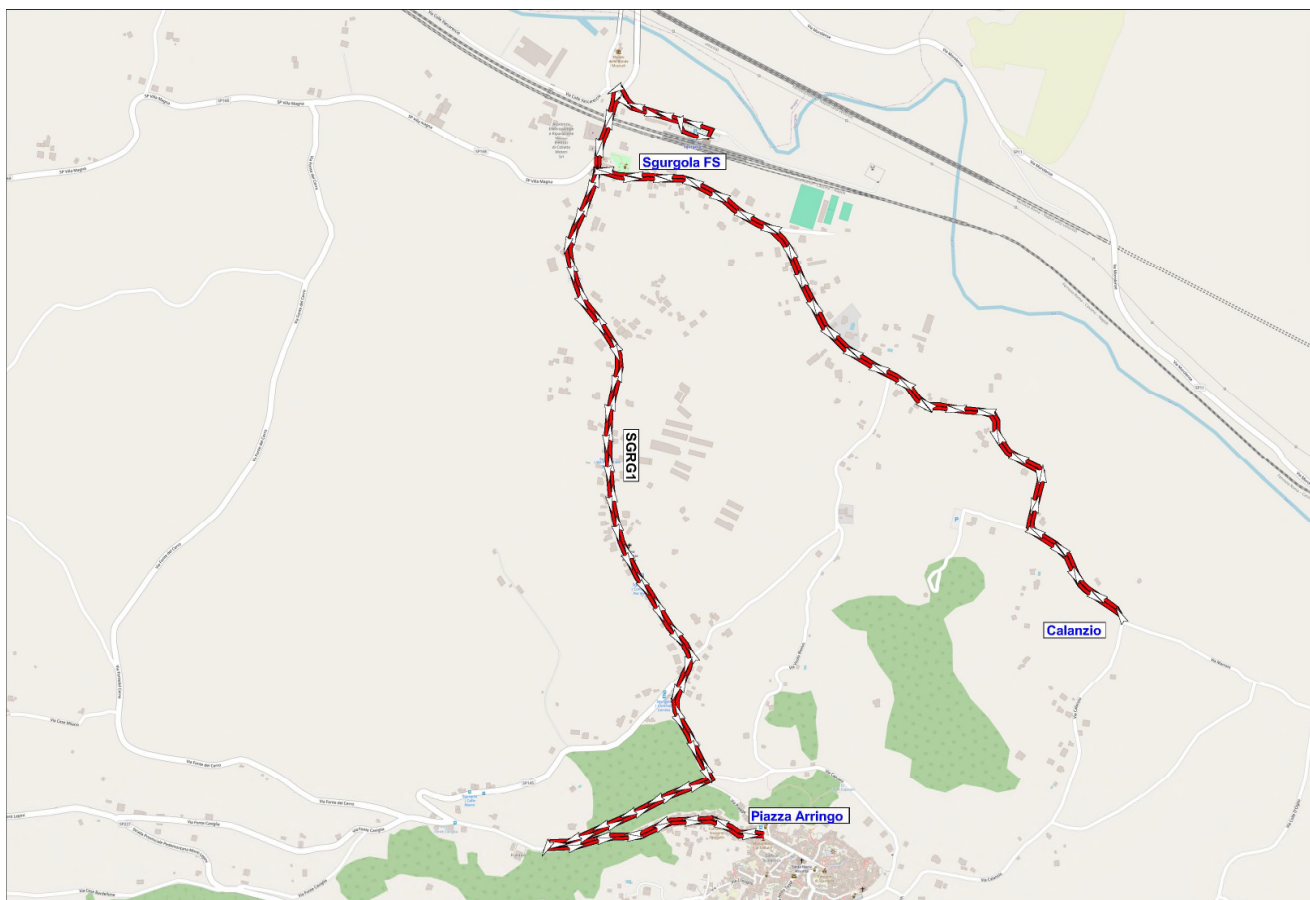
SGRG1 – Linea circolare: P.zza Arringo - Via Pietra Rea - SP 145 - Staz.FS Sgurgola - SP145 - Via Petra Rea - P.zza Arringo

P.zza Arringo	04:30	05:00	05:20	05:45	06:15	08:02	09:31	10:02
Stazione FS Sgurgola	04:36	05:06	05:26	05:51	06:21	08:08	09:37	10:08
P.zza Arringo	04:44	05:14	05:34	05:59	06:29	08:16	09:45	10:16

P.zza Arringo	12:30	13:10	14:34	15:05	16:23	17:56	19:29	20:25
Stazione FS Sgurgola	12:36	13:16	14:42	15:11	16:29	18:02	19:35	20:31
P.zza Arringo	12:44	13:24	14:48	15:19	16:37	18:10	19:43	20:39

Linea SGRG1 deviata Calanzio

Sgurgola

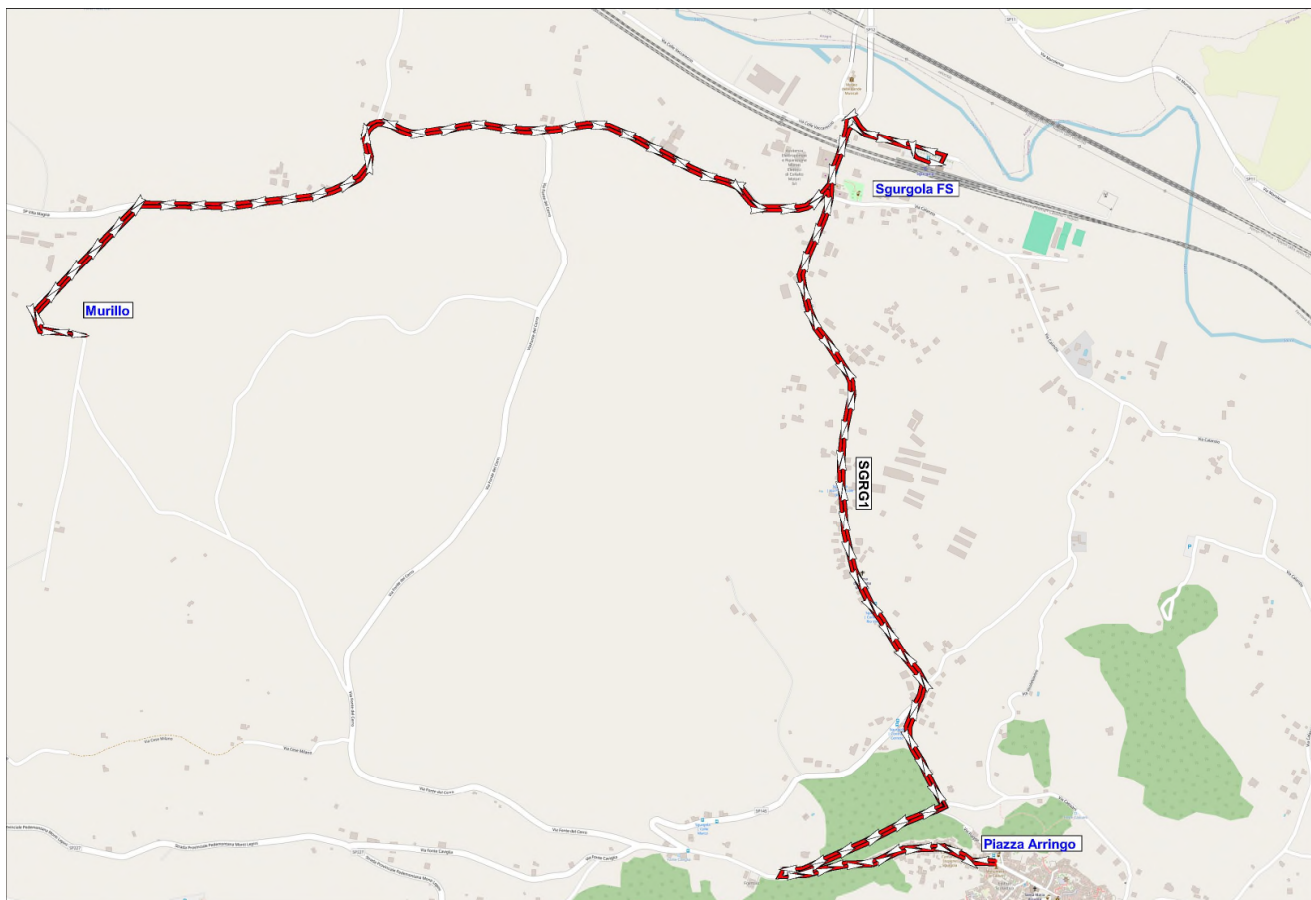


SGRG1 dev Calanzio – Linea circolare: P.zza Arringo - Via Pietra Rea - SP 145 - Staz.FS Sgurgola - SP145 - Via Calanzio (Bivio Via Maroni) - Via Calanzio - SP145 - Via Petra Rea - P.zza Arringo

P.zza Arringo	06:50	10:33	13:32	16:54	18:27
Calanzio	07:02	07:45	13:44	17:06	18:49
P.zza Arringo	07:15	10:58	13:57	17:19	18:52

Linea SGRG1 deviata Murillo

Sgurgola



SGRG1 dev Murillo – Linea circolare: P.zza Arringo - Via Pietra Rea - SP 145 - Staz.FS Sgurgola - SP145 - SP168 - Via Villamagna (Bivio Via Colle Murillo) - Via Villamagna - SP168 - SP145 - Via Petra Rea - P.zza Arringo

P.zza Arringo	07:31	11:20	14:03	17:25	18:58
Murillo	07:46	11:35	14:18	17:40	19:13
P.zza Arringo	07:56	11:45	14:28	17:50	19:23

Linea SGRG2

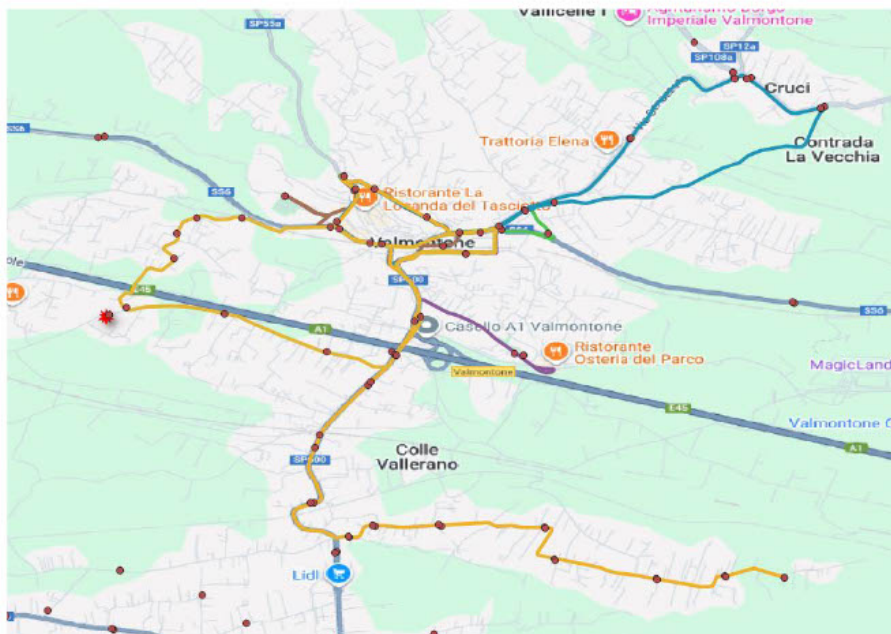
Sgurgola



SGRG2 – Linea circolare: P.zza Arringo - C.so della Repubblica - P.zza Sterbini - Via A. Taggi - Cimitero - Via A.Taggi - P.zza Arringo

P.zza Arringo	08:16	10:16	14:48	16:37
Cimitero	08:21	10:22	14:54	16:43
P.zza Arringo	08:27	10:27	14:59	16:48

Linee Valmontone



Linea VLMN1

Valmontone

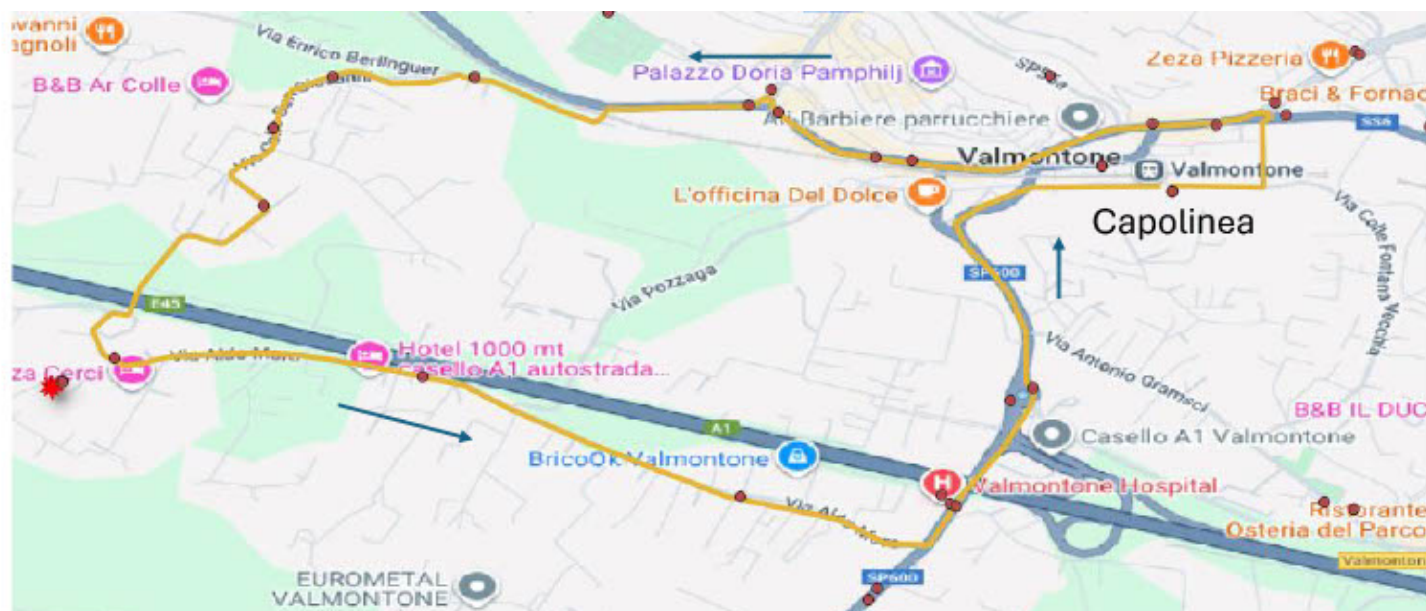
Km linea: 6,5

Tempo medio: 00:15

Percorso sintetico: FS Valmontone- vai Casilina -via colle san Giovanni - via Aldo moro - FS Valmontone

Corsa	Partenza	Arrivo	Da	A	Tipo
54	06:00	06:15	F3602	F3602	LIN
71	06:21	06:36	F3602	F3602	LIN
293	10:00	10:15	F3602	F3602	LIN
389	12:30	12:45	F3602	F3602	LIN
590	17:00	17:15	F3602	F3602	LIN
607	17:21	17:36	F3602	F3602	LIN

Nota: le fermate sono indicate con abbreviazioni come da pianificazione. Gli orari sono nel formato HH:MM.



Linea VLMN2

Valmontone

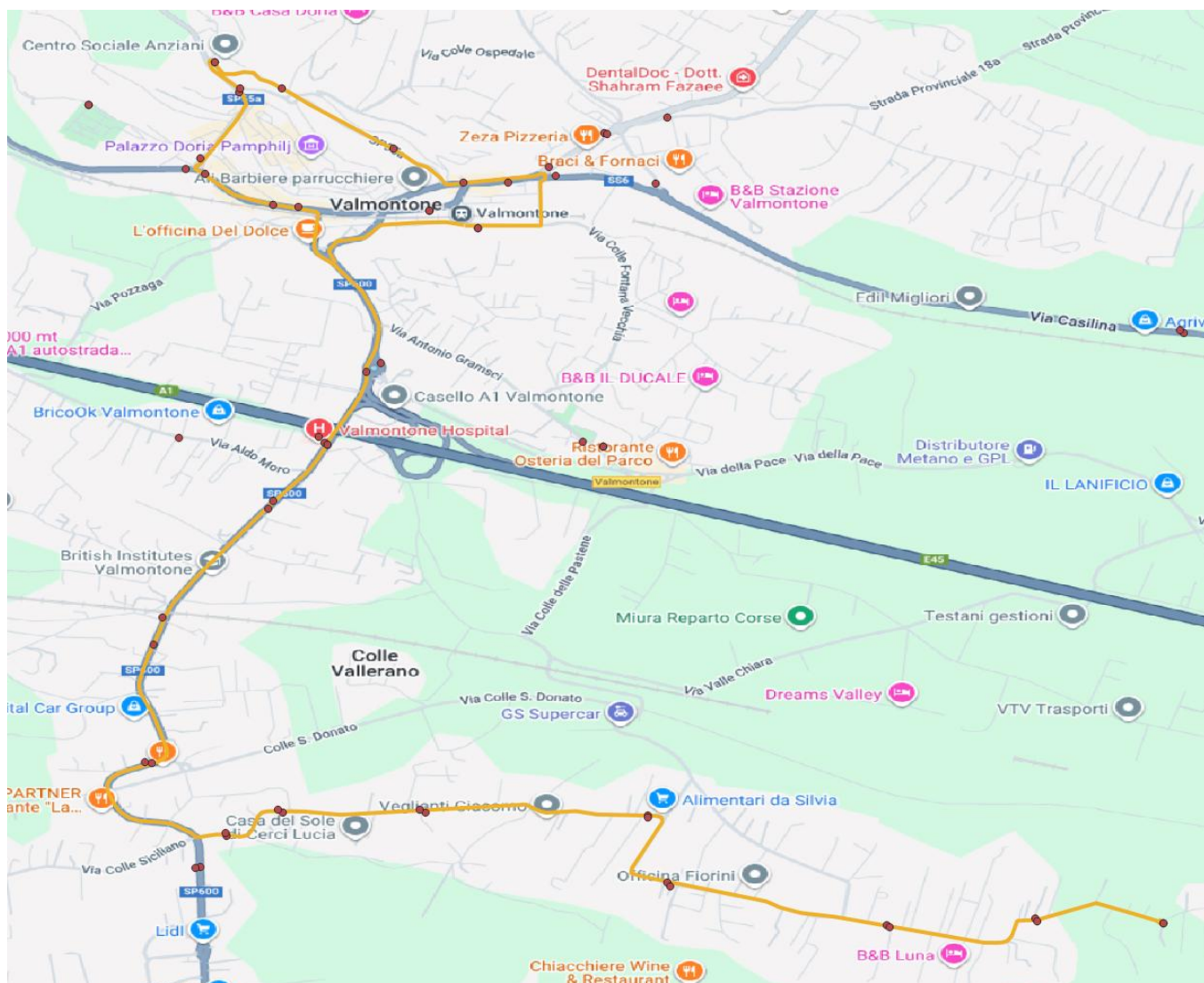
Km linea: 14,9

Tempo medio: 00:32

Percorso sintetico: FS Valmontone - via Bettino Craxi -Vai Artena -via colle santo giudico <- rientro FS Valmontone

Corsa	Partenza	Arrivo	Da	A	Tipo
95	06:42	07:14	F3602	F3602	LIN
146	07:20	07:52	F3602	F3602	LIN
311	10:21	10:53	F3602	F3602	LIN
397	12:51	13:23	F3602	F3602	LIN
634	17:42	18:14	F3602	F3602	LIN
682	18:20	18:52	F3602	F3602	LIN

Nota: le fermate sono indicate con abbreviazioni come da pianificazione. Gli orari sono nel formato HH:MM.



Linea VLMN3

Valmontone

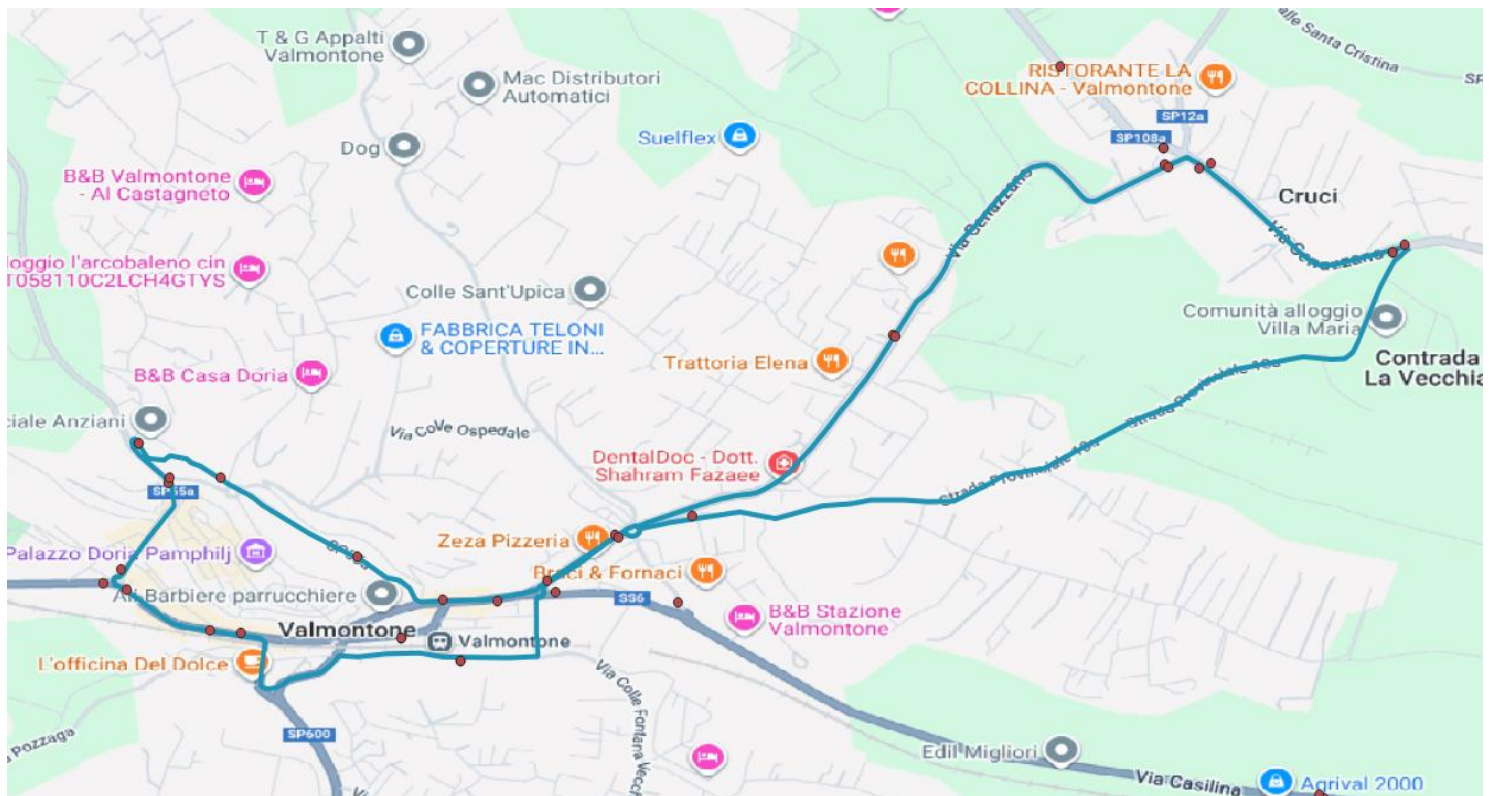
Km linea: 8,27

Tempo medio: 00:27

Percorso sintetico: FS Valmontone- via genazzano - SP 18° -via bettino Craxi - via casilina - FS Valmontone

Corsa	Partenza	Arrivo	Da	A	Tipo
30	05:30	05:57	F3602	F3602	LIN
55	06:03	06:30	F3602	F3602	LIN
89	06:36	07:03	F3602	F3602	LIN
130	07:09	07:36	F3602	F3602	LIN
291	10:00	10:27	F3602	F3602	LIN
326	10:33	11:00	F3602	F3602	LIN
388	12:30	12:57	F3602	F3602	LIN
406	13:03	13:30	F3602	F3602	LIN
561	17:00	17:27	F3602	F3602	LIN
619	17:33	18:00	F3602	F3602	LIN
662	18:06	18:33	F3602	F3602	LIN
702	18:39	19:06	F3602	F3602	LIN

Nota: le fermate sono indicate con abbreviazioni come da pianificazione. Gli orari sono nel formato HH:MM.



Linea VLMN4

Valmontone

Km linea: 3,34

Tempo medio: 00:07

Percorso sintetico: Fs Valmontone - via bittino craxi - Cimitero - via casilina - FS Zagarolo

Corsa	Partenza	Arrivo	Da	A	Tipo
174	07:42	07:49	C-VEAP1	C-VEAP1	LIN
447	13:36	13:43	C-VEAP1	C-VEAP1	LIN
459	13:49	13:56	C-VEAP1	C-VEAP1	LIN
746	19:12	19:19	C-VEAP1	C-VEAP1	LIN

Nota: le fermate sono indicate con abbreviazioni come da pianificazione. Gli orari sono nel formato HH:MM.



Linea VLMN5

Valmontone

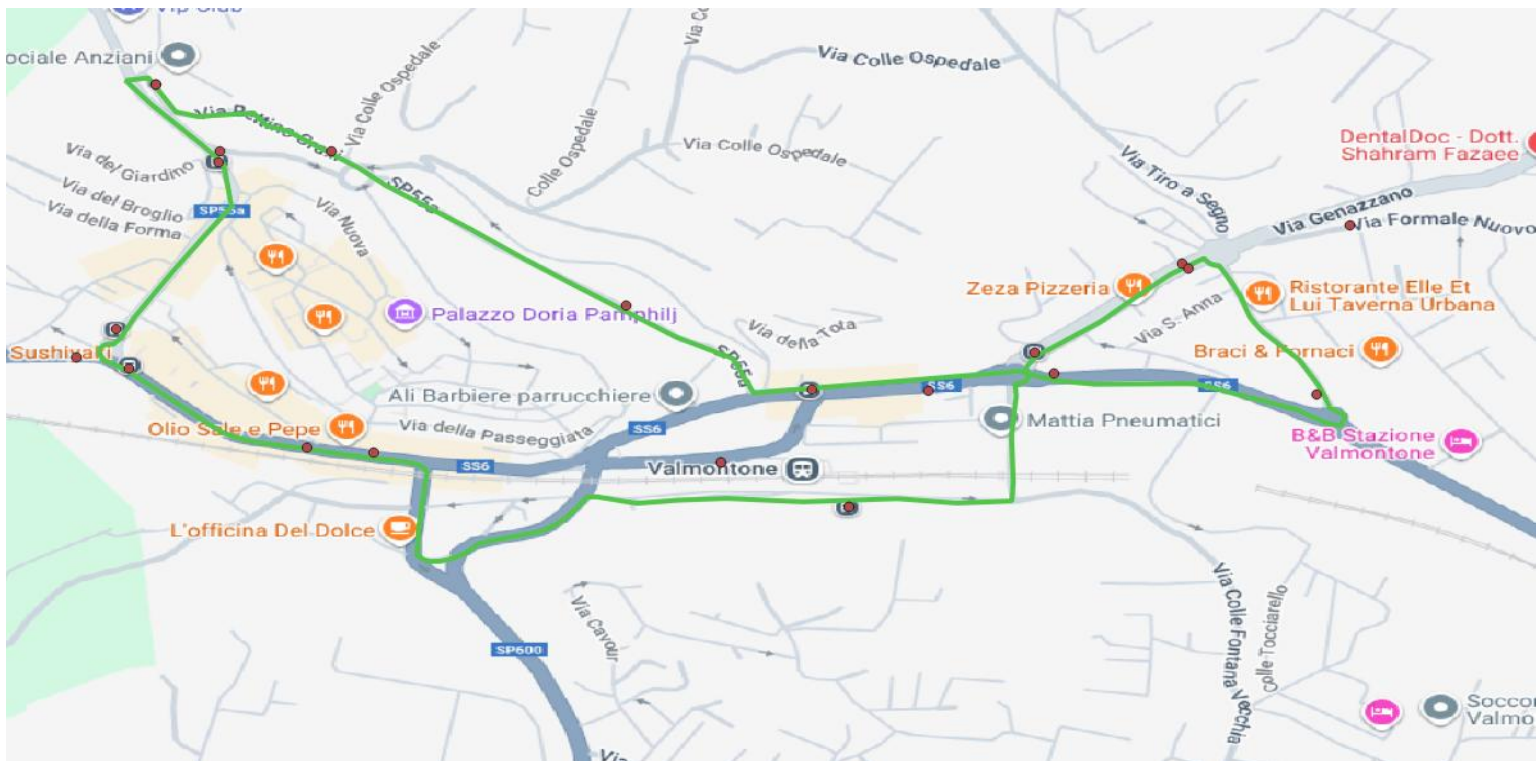
Km linea: 3,95

Tempo medio: 00:22

Percorso sintetico: FS valmontone- via Sant'Anna - via casilina - via bettino craxi - via casilina - FS Valmontone

Corsa	Partenza	Arrivo	Da	A	Tipo
187	07:55	08:17	F3602	F3602	LIN
219	08:23	08:45	F3602	F3602	LIN
249	08:51	09:13	F3602	F3602	LIN
265	09:19	09:41	F3602	F3602	LIN
471	14:02	14:24	F3602	F3602	LIN
500	14:30	14:52	F3602	F3602	LIN
509	14:58	15:20	F3602	F3602	LIN
522	15:26	15:48	F3602	F3602	LIN
643	17:50	18:12	F3602	F3602	LIN
680	18:18	18:40	F3602	F3602	LIN
714	18:46	19:08	F3602	F3602	LIN
760	19:25	19:47	F3602	F3602	LIN

Nota: le fermate sono indicate con abbreviazioni come da pianificazione. Gli orari sono nel formato HH:MM.



Linea VLMN6

Valmontone

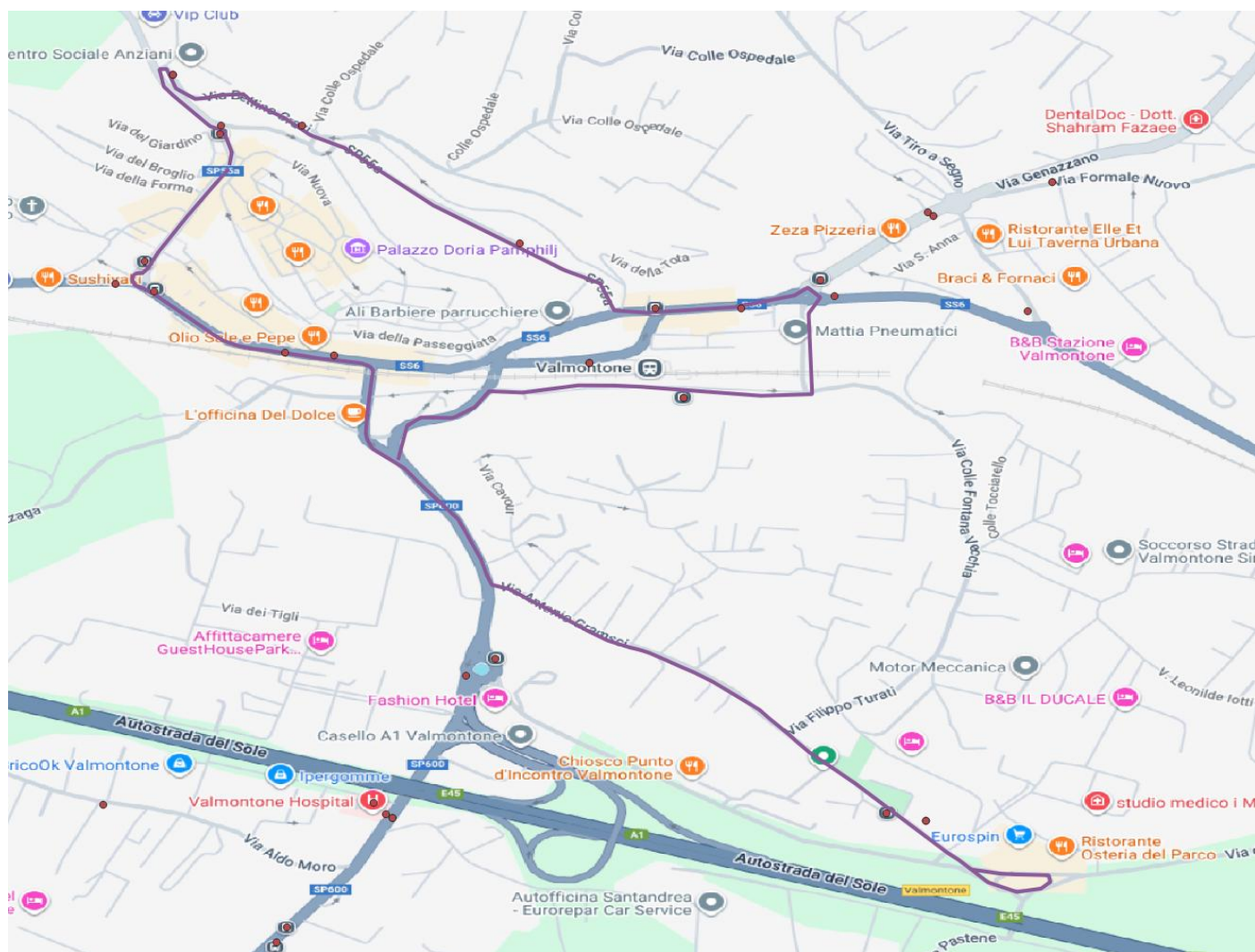
Km linea: 5,76

Tempo medio: 00:15

Percorso sintetico: FS valmontone- Via bettino Craxi- via antonio gramsci - FS Valmontone

Corsa	Partenza	Arrivo	Da	A	Tipo
191	07:58	08:13	F3602	F3602	LIN
214	08:19	08:34	F3602	F3602	LIN
434	13:29	13:44	F3602	F3602	LIN
514	15:06	15:21	F3602	F3602	LIN
732	18:58	19:13	F3602	F3602	LIN
752	19:19	19:34	F3602	F3602	LIN

Nota: le fermate sono indicate con abbreviazioni come da pianificazione. Gli orari sono nel formato HH:MM.



Linea ZGRL1

Zagarolo

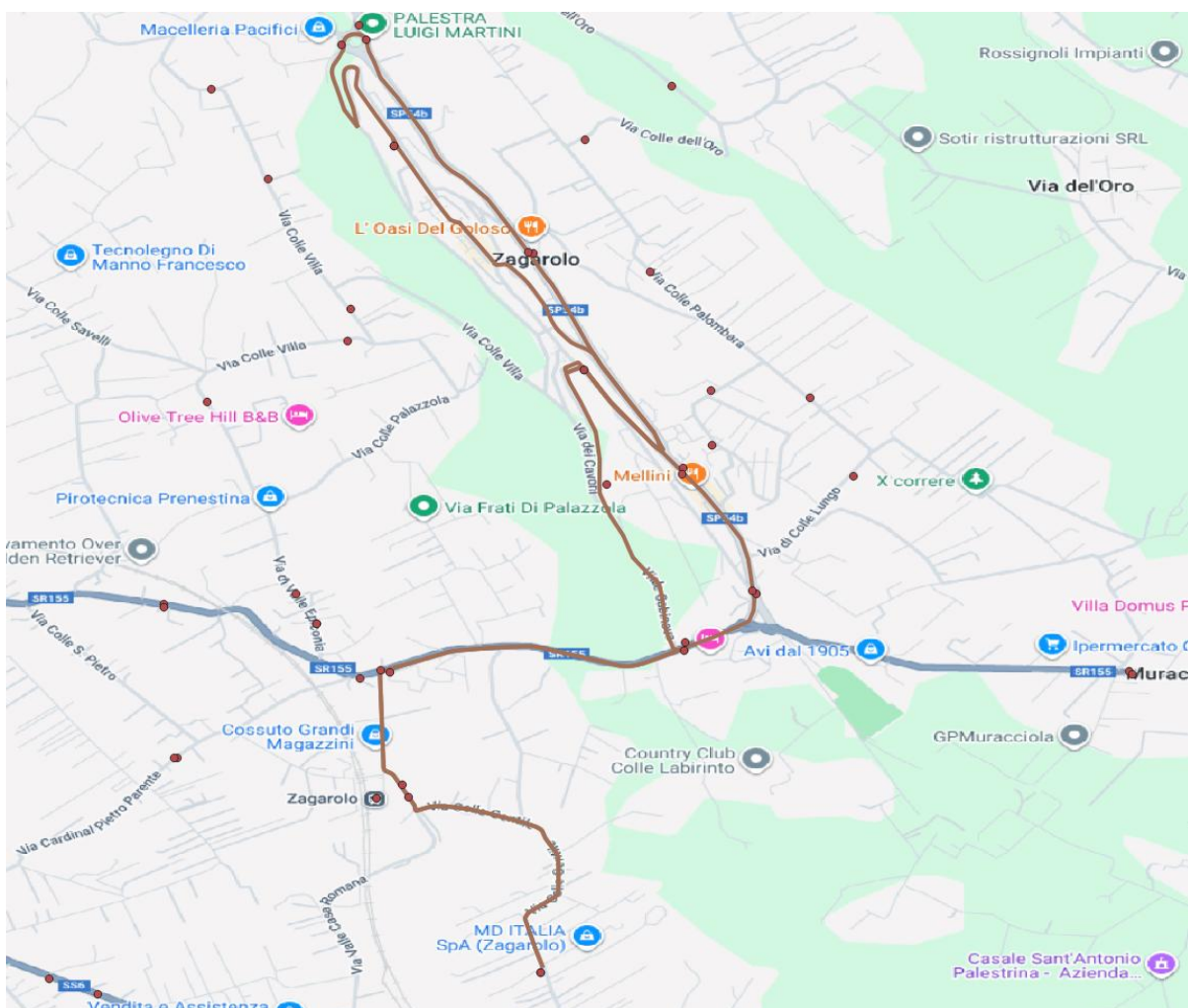
Km linea: 11,50

Tempo medio: 00:33

Percorso sintetico: Borgo S. Martino- Piazza Sant. Maria - via Prenestina nuova - FS Zagarolo - Via colle gentile - FS Zagarolo - via Gabinova- Piazza Sant. Maria - Borgo S. Martino

Corsa	Partenza	Arrivo	Da	A	Tipo
41	06:00	06:33	C-BOSA1	C-BOSA1	LIN
90	06:39	07:12	C-BOSA1	C-BOSA1	LIN
142	07:18	07:51	C-BOSA1	C-BOSA1	LIN
190	07:57	08:30	C-BOSA1	C-BOSA1	LIN
236	08:36	09:09	C-BOSA1	C-BOSA1	LIN
294	10:00	10:33	C-BOSA1	C-BOSA1	LIN
346	11:00	11:33	C-BOSA1	C-BOSA1	LIN
390	12:30	13:03	C-BOSA1	C-BOSA1	LIN
410	13:09	13:42	C-BOSA1	C-BOSA1	LIN
572	17:00	17:33	C-BOSA1	C-BOSA1	LIN
626	17:39	18:12	C-BOSA1	C-BOSA1	LIN
679	18:18	18:51	C-BOSA1	C-BOSA1	LIN
729	18:57	19:30	C-BOSA1	C-BOSA1	LIN

Nota: le fermate sono indicate con abbreviazioni come da pianificazione. Gli orari sono nel formato HH:MM.



Linea ZGRL2

Zagarolo

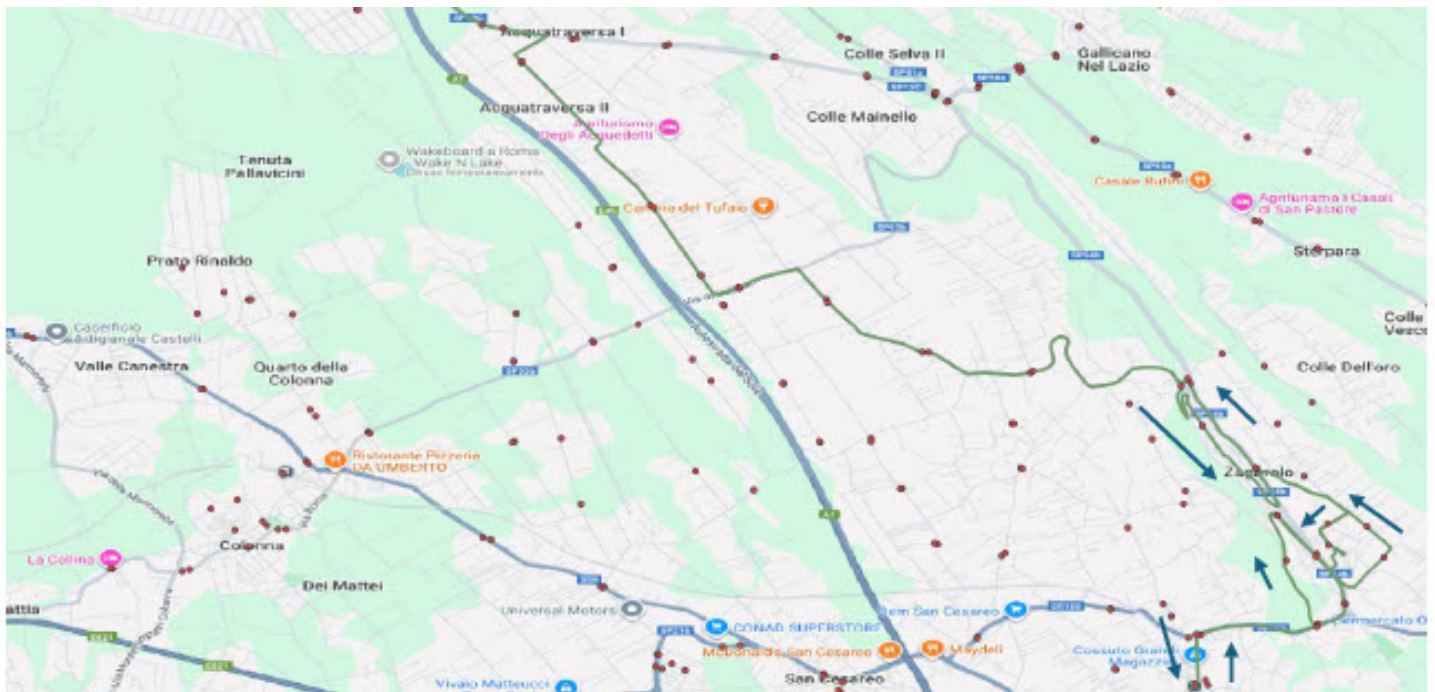
Km linea: 36,78

Tempo medio: 00:55

Percorso sintetico: Valle Martella- via Prenestina - via passo del Mietitore - via s. apollaria- Borgo S. Martino- via colle barco via prenestina nuova - FS Zagarolo - viale gabinova - via di colle lungo - via di colle barco - via s. apollaria <-rientro valle martella

Corsa	Partenza	Arrivo	Da	A	Tipo
21	05:15	06:10	C-VIAL1	C-VIAL1	LIN
65	06:18	07:13	C-VIAL1	C-VIAL1	LIN
150	07:21	08:16	C-VIAL1	C-VIAL1	LIN
222	08:24	09:19	C-VIAL1	C-VIAL1	LIN
274	09:27	10:22	C-VIAL1	C-VIAL1	LIN
321	10:30	11:25	C-VIAL1	C-VIAL1	LIN
422	13:15	14:10	C-VIAL1	C-VIAL1	LIN
484	14:18	15:13	C-VIAL1	C-VIAL1	LIN
539	16:00	16:55	C-VIAL1	C-VIAL1	LIN
599	17:03	17:58	C-VIAL1	C-VIAL1	LIN
664	18:06	19:01	C-VIAL1	C-VIAL1	LIN
724	18:53	19:48	C-VIAL1	C-VIAL1	LIN
739	19:09	20:04	C-VIAL1	C-VIAL1	LIN

Nota: le fermate sono indicate con abbreviazioni come da pianificazione. Gli orari sono nel formato HH:MM.



Linea ZGRL3

Zagarolo

Km linea: 22,02

Tempo medio: 00:45

Percorso sintetico: Via vittorio alfieri - via f. petrarca - via pietro metastasio - via l. enaudi - via via g. rossini - via prenestina nuova- viale achille grandi- via acqua felice- FS Pantano <- rientro per Via Vittorio Alfieri

Corsa	Partenza	Arrivo	Da	A	Tipo
44	06:00	06:45	C-VIAL1	C-VIAL1	LIN
106	06:52	07:37	C-VIAL1	C-VIAL1	LIN
180	07:44	08:29	C-VIAL1	C-VIAL1	LIN
235	08:36	09:21	C-VIAL1	C-VIAL1	LIN
275	09:28	10:13	C-VIAL1	C-VIAL1	LIN
310	10:20	11:05	C-VIAL1	C-VIAL1	LIN
353	11:12	11:57	C-VIAL1	C-VIAL1	LIN
430	13:20	14:05	C-VIAL1	C-VIAL1	LIN
476	14:12	14:57	C-VIAL1	C-VIAL1	LIN
580	17:00	17:45	C-VIAL1	C-VIAL1	LIN
650	17:52	18:37	C-VIAL1	C-VIAL1	LIN
712	18:44	19:29	C-VIAL1	C-VIAL1	LIN
771	19:36	20:21	C-VIAL1	C-VIAL1	LIN

Nota: le fermate sono indicate con abbreviazioni come da pianificazione. Gli orari sono nel formato HH:MM.



Linea ZGRL4

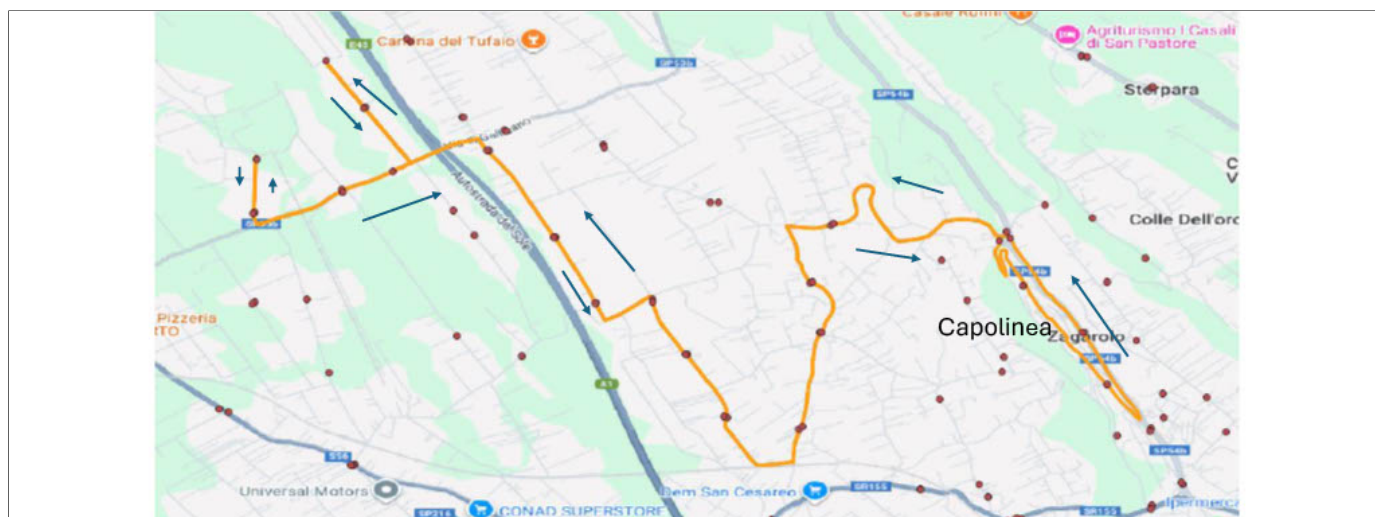
Zagarolo

Km linea: 25,7**Tempo medio:** 00:45

Percorso sintetico: Borgo S. Martino-Colle Lungo-Colle Palombara-Colle dell'Oro-Borgo S. Martino - via colle scossite - via colle mozzo - via colle pallavicini - via di gallicano <- rientro a Borgo S. Martino

Corsa	Partenza	Arrivo	Da	A	Tipo
52	06:00	06:45	C-BOSA1	C-BOSA1	LIN
307	10:18	11:03	C-BOSA1	C-BOSA1	LIN
414	13:10	13:55	C-BOSA1	C-BOSA1	LIN

Nota: le fermate sono indicate con abbreviazioni come da pianificazione. Gli orari sono nel formato HH:MM.



Linea ZGRL5

Zagarolo

Km linea: 7,00

Tempo medio: 00:19

Percorso sintetico: Borgo S. Martino-Colle Lungo- via colle dell'oro - Borgo S. Martino

Corsa	Partenza	Arrivo	Da	A	Tipo
109	06:52	07:11	C-BOSA1	C-BOSA1	LIN
140	07:17	07:36	C-BOSA1	C-BOSA1	LIN
352	11:10	11:29	C-BOSA1	C-BOSA1	LIN
470	14:02	14:21	C-BOSA1	C-BOSA1	LIN
575	17:00	17:19	C-BOSA1	C-BOSA1	LIN
609	17:25	17:44	C-BOSA1	C-BOSA1	LIN

Nota: le fermate sono indicate con abbreviazioni come da pianificazione. Gli orari sono nel formato HH:MM.

